

제 24호

# 2020년도 통계연보



경 상 대 학 교  
GYEONGSANG NATIONAL UNIVERSITY



# 머 리 말

국가 거점 국립대학교 경상대학교는 대학의 사회적 책무를 다하고 대학운영 성과를 공유하고자 매년 통계연보를 발간하여 경상대학교와 관련된 각종 자료를 공개하고 있습니다. 올해도 제24호의 통계 연보를 발간하여 대학의 기본현황 및 여러 성과들을 한눈에 볼 수 있도록 하였습니다.

통계는 대학이 가진 기본적인 특징과 모습을 한눈에 나타내주는 기본적인 자료로 대학의 미래를 결정하는 중요한 선택을 하는데 있어서 참고해야 할 중요하고 핵심적인 자료라 할 수 있습니다. 또 대학교육을 선택하는 수요자의 입장에서 볼 때 각종 통계지표들은 대학의 수준을 평가하는 기준이 될 수 있습니다. 즉 통계는 대학이 나아갈 바를 정하는데 있어서 가장 기본적이면서도 중요한 자료입니다.

통계자료를 통해 볼 때 우리 대학은 신입생 충원율, 전임교원 확보율, 기숙사 수용률 등의 지표에서 거점 국립대학교 최고 수준의 교육여건을 자랑합니다. 소재지와 교명 등으로 인한 불리한 여건을 반영하는 몇가지 지표들도 있으나 대학 구성원들의 인식 제고, 관련제도 마련 등의 적극적인 노력을 통해 개선해 나가고 있습니다. 요컨대 통계지표를 통해 경상대학교의 우수한 성과를 공유하되, 여기에 머물지 않고 주어진 현실을 극복하고 세계를 향해 도전해가는 개척자 정신을 실현해야 합니다.

각종 통계는 겉으로 보면 숫자들에 불과하지만 그 이면에는 대학 구성원 모두의 헌신과 노력이 담겨져 있습니다. 경상대학교의 현재를 있게 한 모든 분들과, 각종 통계 자료를 생성하고 이를 바탕으로 지표의 개선 및 관리에 최선의 노력을 기울이고 있는 여러분들께 감사드립니다. 아울러 차분하고 꼼꼼하게 자료를 만들고 이를 읽기 쉬운 형태로 제작하는데 노력을 아끼지 않은 관련 교직원 여러분의 노고에 진심으로 감사드립니다.

2020. 12 . .

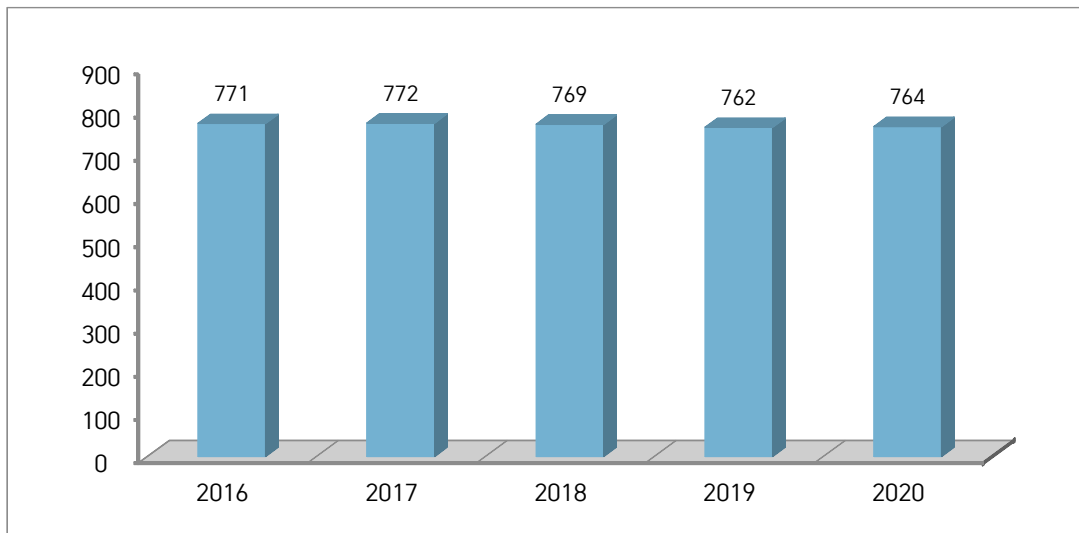
경상대학교 총장 권 순 기



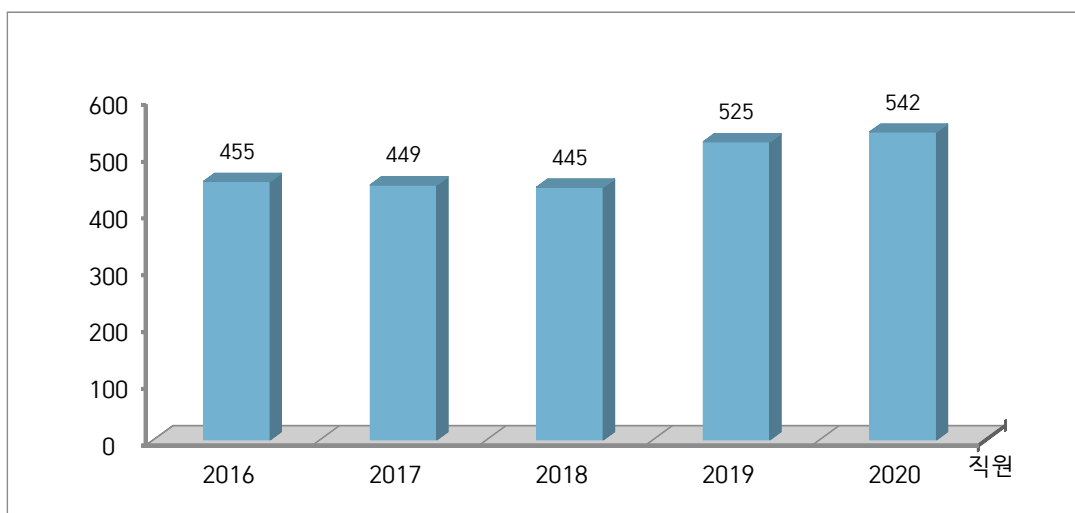
## 최근 5년간 대학 기본현황

### ■ 전임교원 · 직원 현황

【전임교원 현황(명)】

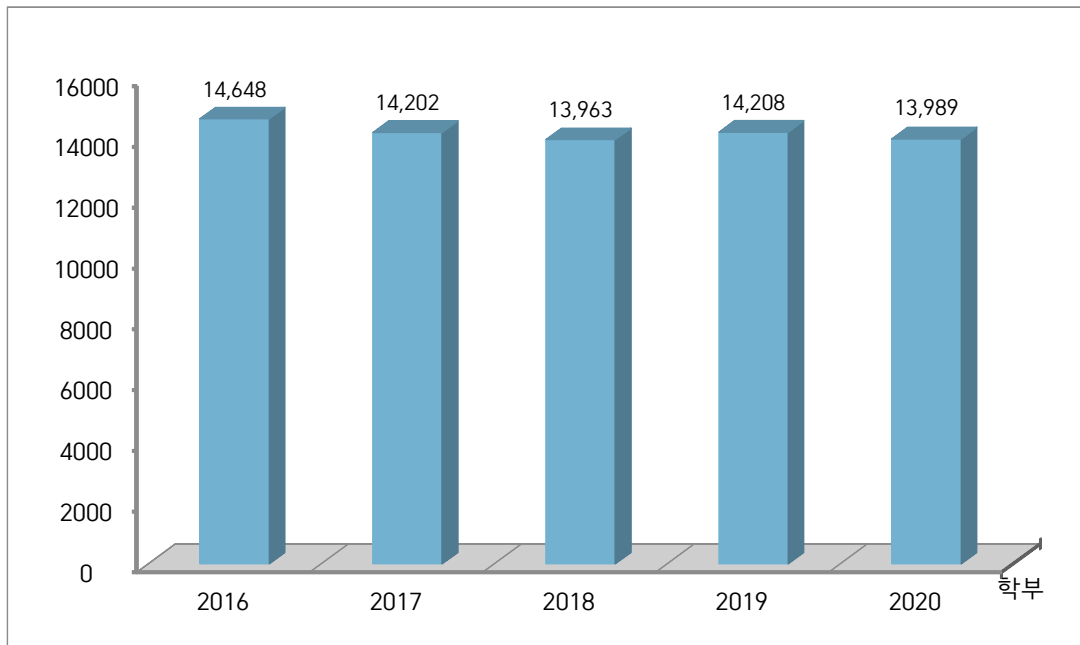


【직원 현황(명)】

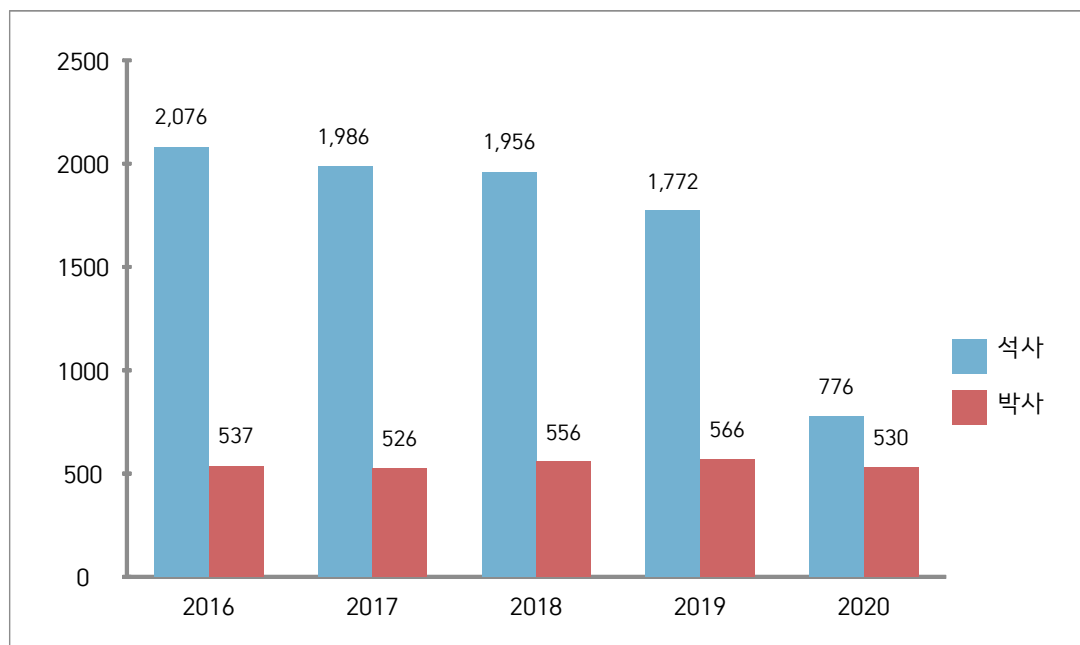


■ 학부생, 대학원생 현황(재학생)

【학부생 현황(명)】

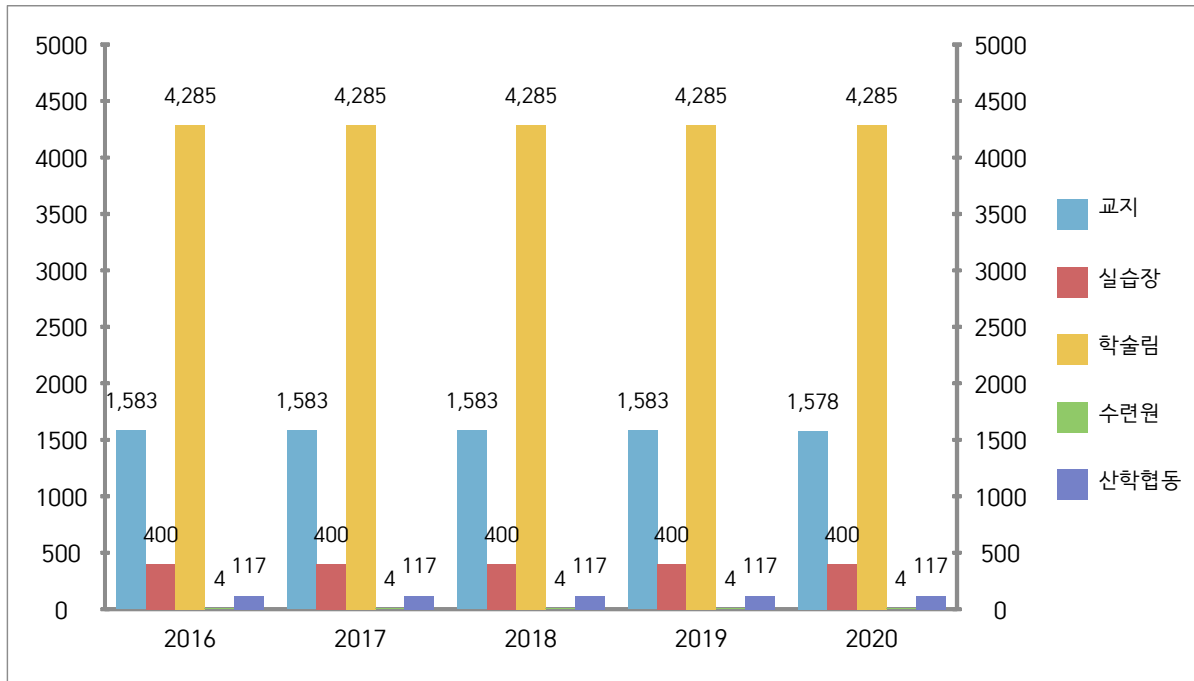


【대학원생 현황(명)】

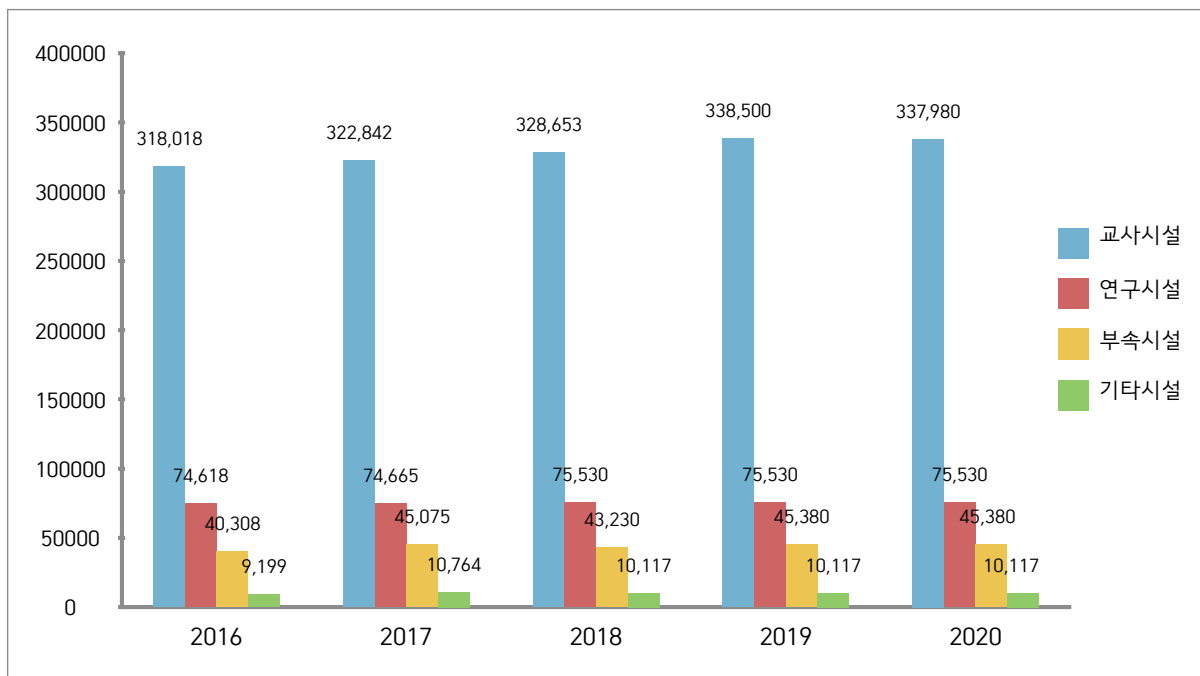


## ■ 시설 현황

### 【토지 현황(천m<sup>2</sup>)】

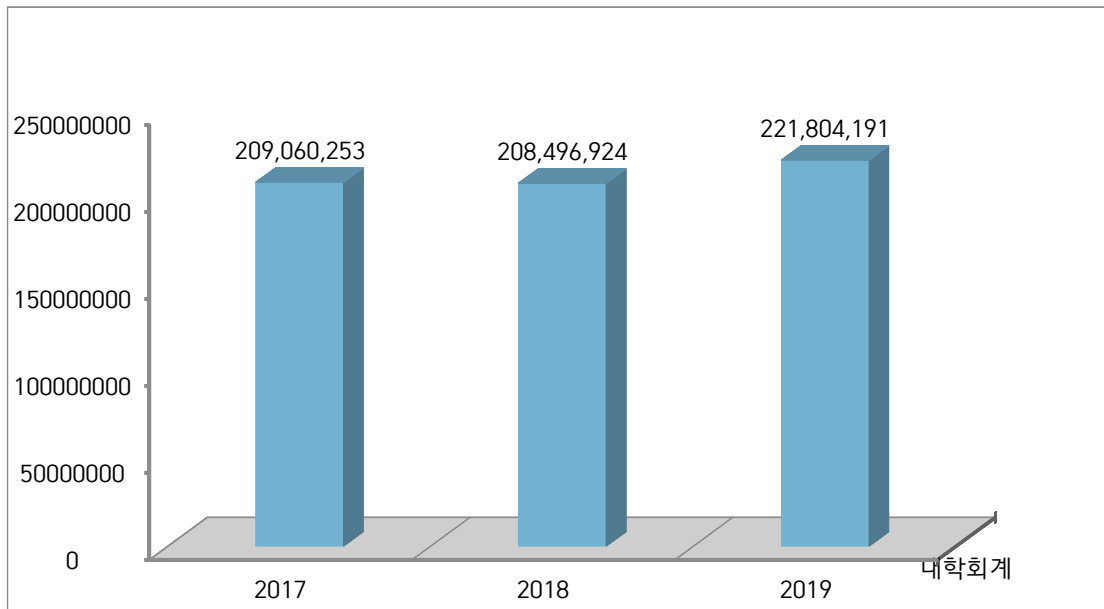


### 【건물 현황(천m<sup>2</sup>)】



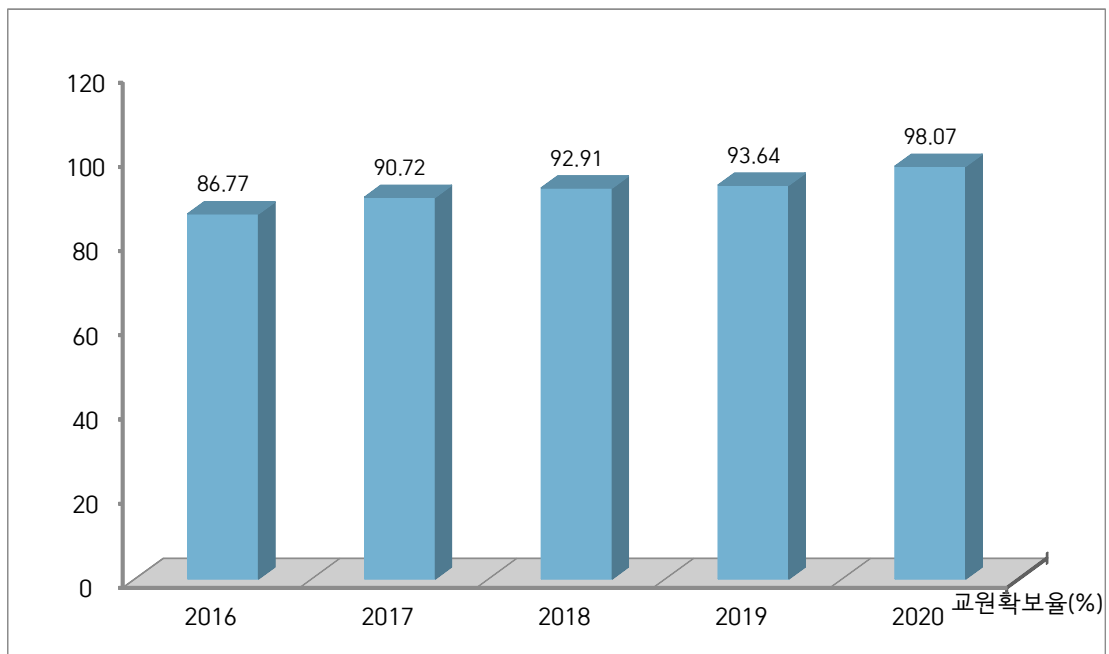
## ■ 재정 현황

【대학회계 세출(천원)】



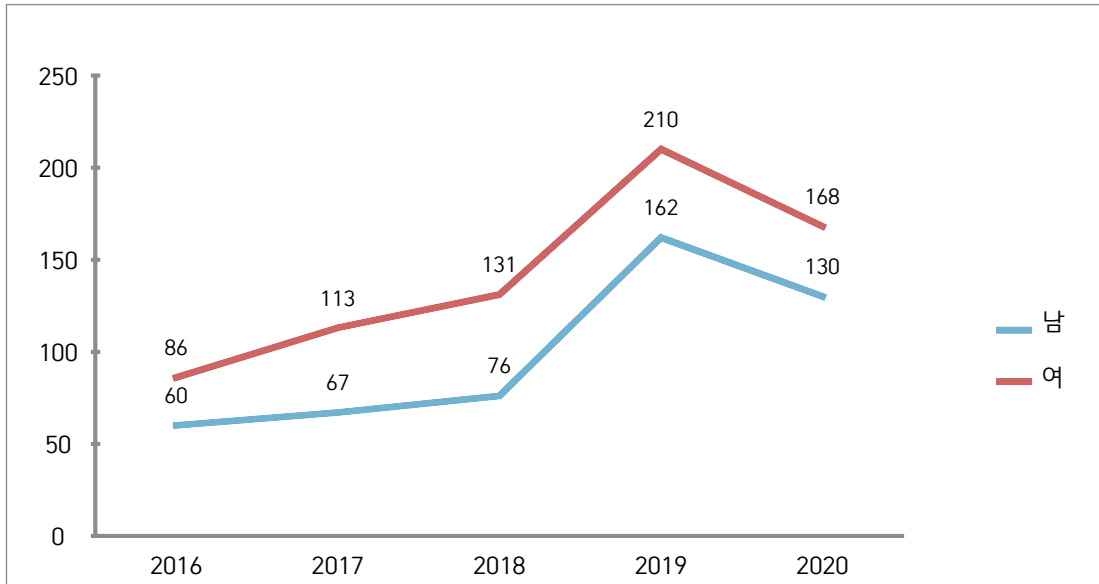
## ■ 기타 주요 지표 현황

【전임교원 확보율(%) (재학생기준)】

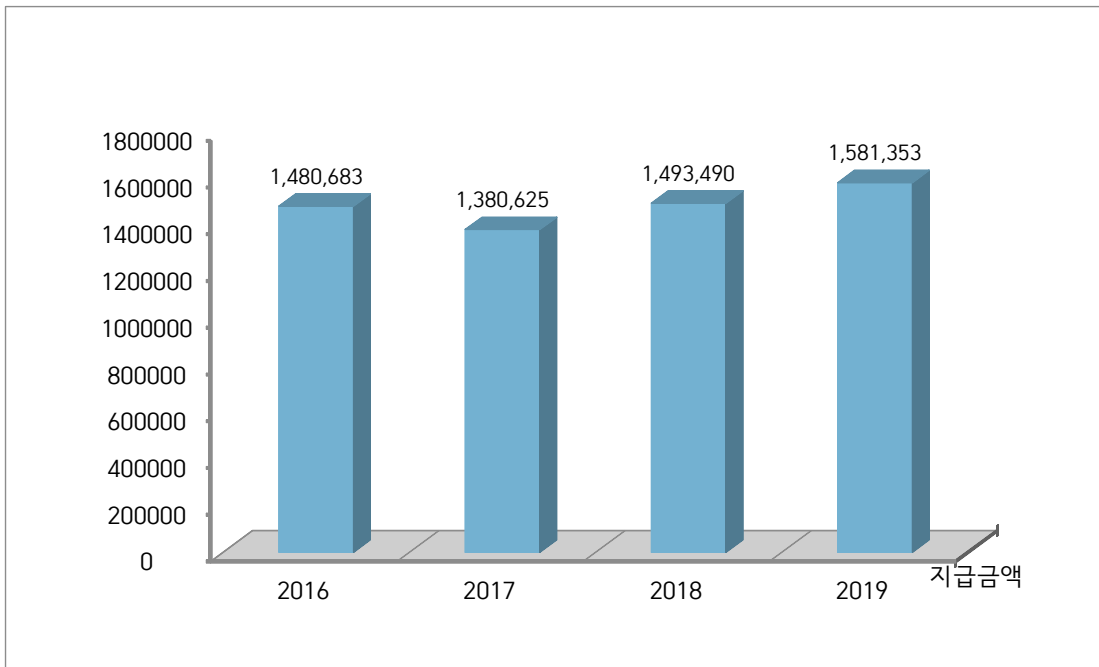




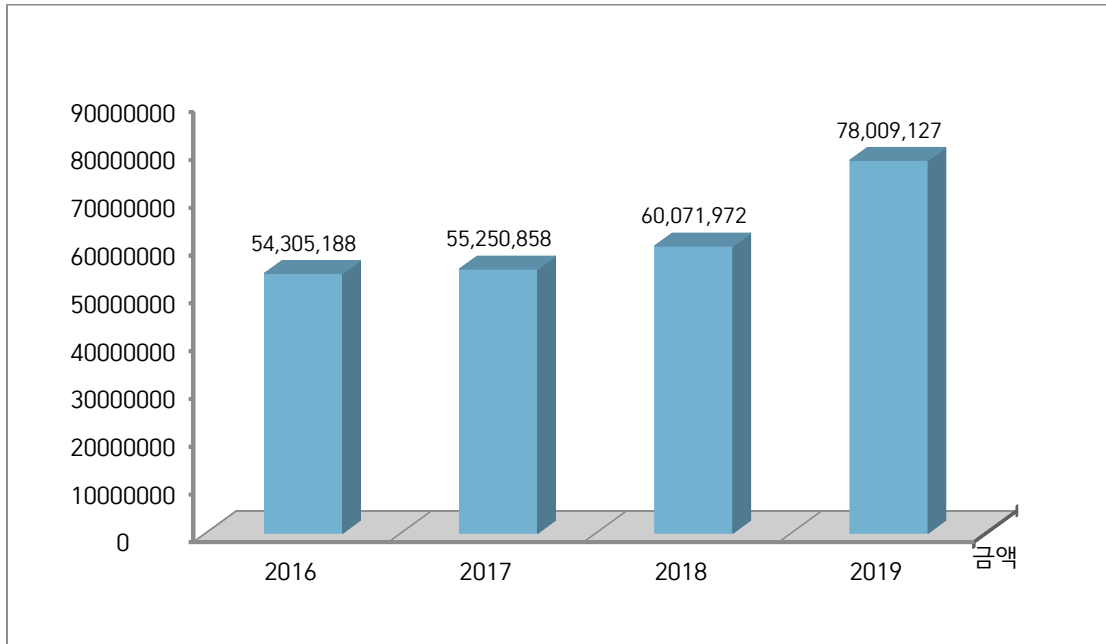
**【외국인 학생 현황(명)】**



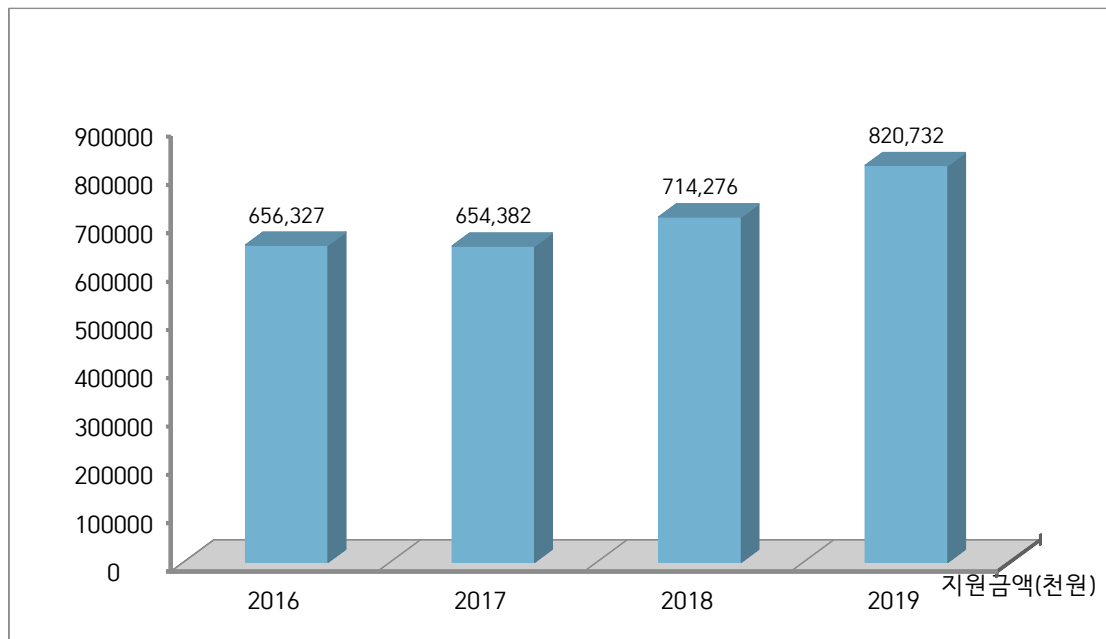
**【연구개발능률성과급 지급실적(천원)】**



**【교외연구비 현황(천원)】**



**【학술활동경비 지원 현황(천원)】**



## ◆ 일러두기 ◆

### 1. 본 통계연보의 작성 기준일

2020년 4월 1일 현재이며, 최근 5년간 자료를 수록하였고, 기준일자가 다른 통계 자료는 표의 하단에 별도 표기함

### 2. 연도별 변동 상황의 기준

가. 전년도 1학기, 2학기: 교수 교육훈련, 국내외 대학 학생교류 현황, 해외 인턴십 현황, 현장실습 교육과정 현황, 창업교육 운영 현황, 장학금 지급 현황

나. 전년도 8월 및 해당년도 2월 졸업자: 학위 수여 현황

다. 전년도 2학기과 당해 연도 1학기: 강의 시간별 교원, 수강신청 현황

라. 해당년도 1학기: 주당 개설과목 수 및 수업 시간 수 현황

마. 전년도 1월 1일 ~ 12월 31일: 교원 해외연수 현황, 직원 동태, 직원 직무교육 훈련 실적, 교원 학술연구 현황, 교원연구비 현황, 외부연구비 수주현황, 연구소 연구비 현황

바. 기타: 별도 표기

### 3. 조사의 척도

가. 계량단위: 미터법(인원: 명, 수량: 개, 금액: 원, 백분율: %)

나. 연령: 만 연령

다. 부호표시

- 0 표시: 단위 미만
- - 표시: 해당 숫자 미상 또는 없음

라. 기타

- 일부 통계치는 반올림으로 인하여 내역과 합계가 일치되지 않을 경우도 있음

### 4. 본 통계연보에 관한 문의 사항

경상대학교 기획평가과 【Tel. (055)772-0193】



# 2020 통계연보

2020 STATITICAL YEARBOOK

## 차 례

### I. 개 요

1. 연혁 .....	3
2. 기구표 .....	7
3. 대학(원) 현황 .....	8
4. 교직원 현황 .....	8
1) 교원 .....	8
2) 직원 .....	9
5. 학생 현황 .....	9
6. 시설 현황 .....	10
1) 토지시설 .....	10
2) 건물시설 .....	10
7. 재정 현황 .....	11

### II. 교 원

1. 교원 현황 .....	15
1) 총원 .....	15
2) 대학(원)별 현원 .....	15
3) 주요보직자 현황 .....	16
4) 전임교원 보직자 비율 .....	17
5) 전임교원 연구년제 참여 비율 .....	17
6) 전임교원 타 대학 출신 비율 .....	17
7) 교원확보율 및 1인당 학생 수 .....	18
2. 교원 강의담당 현황 .....	19
1) 주당 개설과목 수 및 수업 시간 수 현황 .....	19
2) 교수 교육훈련 현황 .....	19
3) 강의시간별 교원 .....	20
3. 학위별·성별 및 전공계열별 교원 분포 .....	20
1) 학위별·성별 .....	20
2) 전공계열별 분포 .....	21
4. 연령별, 재직연수별 교원 분포 .....	21
1) 연령별 교원 .....	21
2) 재직연수별 교원 .....	21
5. 교원 동태 .....	22
6. 전임교원 대 학생비율 .....	22
1) 연도별 .....	22
2) 대학별 .....	23
3) 대학원별 .....	23

7. 외국인 교원 현황 .....	24
1) 국가별 현황 .....	24
2) 전공계열별 현황 .....	24
8. 교원 해외연수 현황 .....	25
1) 대학별 단기국외여행 교원 수 .....	25
2) 대학별 장기해외연수 교원 수 .....	25
3) 지역별 장기해외연수 교원 수 .....	25
9. 각종 위원회 현황 .....	26
10. 겸임·초빙 및 명예교원 현황 .....	29
11. 강사 현황 .....	30

### Ⅲ. 직 원

1. 직원 현황 .....	33
1) 총원 .....	33
2) 기구별 직원 수 .....	33
(1) 총괄 .....	33
(2) 본부 .....	33
(3) 대학 및 대학원 .....	34
(4) 부속기관 및 부설학교 .....	34
3) 직급별 직원 수 .....	34
(1) 일반직 .....	34
(2) 연구사, 전문경력관, 기술관리운영직, 대학회계직 .....	35
(3) 기관별 직급 분포 .....	35
2. 직급별 평균연령 및 평균근속년수 .....	37
1) 직급별 평균연령 .....	37
(1) 일반직 .....	37
(2) 교육연구직, 전문경력관, 기술관리운영직, 대학회계직 .....	37
2) 직급별 평균근속년수 .....	38
(1) 일반직 .....	38
(2) 교육연구직, 학예연구사, 전문경력관, 기술관리운영직, 대학회계직 .....	38
3. 학력별, 연령별, 호봉별 직원 현황 .....	39
1) 학력별 직원 .....	39
2) 연령별 직원 .....	39
3) 호봉별 직원 .....	40
(1) 일반직 .....	40
(2) 교육연구직, 학예연구사, 전문경력관, 기술관리운영직, 대학회계직 .....	40
4. 직원 동태 .....	41
5. 직원 직무교육 훈련 실적 .....	41
1) 직무교육 현황 .....	41
2) 교육과 훈련 지원 실적 .....	42

## IV. 학생

1. 학생 현황	45
2. 재적생 현황	45
1) 대학	45
2) 대학원(특수/전문대학원)	53
3. 지원자 및 입학자 현황	54
1) 대학별 현황	54
2) 대학원(특수/전문대학원) 현황	57
4. 학위수여 현황	58
1) 연도	58
2) 대학(학과)	58
3) 대학원	61
5. 학생 동태	69
1) 대학	69
2) 대학원	69
6. 외국인 학생 현황	70
1) 연도별 현황(학부)	70
2) 과정별 현황(학부)	70
3) 연도별 현황(대학원)	71
4) 과정별 현황(대학원)	72
7. 학생 입학정원 현황	73
8. 수강신청별 학생 현황	74
1) 학점별 수강신청 학생 수	74
(1) 대학	74
(2) 대학원	75
2) 수강인원별 강좌 수	76
(1) 대학	76
(2) 대학원	77
9. 계절학기 수강신청 현황	77
10. 개설강좌 수 대비 가상강좌 비율	78
11. 학생단체(동아리) 현황	78
12. 국내·외 대학 학생 교류 현황	79
1) 국내대학	79
2) 국외대학	80
13. 해외 인턴십 현황	81
14. 현장실습교육과정 실습 현황	81
15. 창업교육 운영 현황	81
1) 창업교과목 운영	81
2) 학생창업 지원	81

## V. 시설

1. 시설 현황	85
1) 토지	85
2) 건물	85
3) 건물별 현황	86
2. 실험실습 기자재 보유 현황	92
3. 장애인 편의시설 현황	95
4. 후생복지 시설 현황	96

## VI. 재정

1. 재정 현황	99
1) 대학 회계(기성회계)	99
2) 학생 1인당 연간 등록금 납입 현황	99
2. 기구별 재정 현황	100
1) 총괄	100
2) 본부	100
3) 대학	100
4) 대학원(일반, 특수, 전문대학원)	101
5) 부속기관	101
3. 강사 강사료 현황	102
4. 장학금 지급 현황	103
1) 대학	103
2) 대학원(일반, 특수, 전문대학원)	103

## VII. 학술연구

1. 교원 학술연구 현황	107
1) 학술연구 현황	107
2) 연구개발능률성과급 지급 실적	107
2. 교원연구비 현황	108
1) 교외 연구비	108
2) 교내 연구비	108
3) 학술활동지원 경비	109
3. 외부연구비 수주 현황	110
1) 대학별	110
2) 연구소별 연구비 수주 현황	111
4. 연구소별 연구실적	112
5. 학술지, 논문집 발간 상황	113
6. 연구소 연구비 현황	114
1) 연도별 현황	114
7. 연구소별 일반 현황	115
8. 타 대학 및 기관 교류 현황	116
1) 국제교류 현황	116
2) 국내교류 현황	129



## VIII. 기타

1. 도서관	155
1) 시설	155
2) 장서 보유	155
3) 대출·열람 실적	155
4) 장서 구성	156
5) 연도별 총괄 현황	156
2. 인재개발원	157
3. 박물관	157
4. 보건진료소	157
1) 진료 현황	157
2) 이용 현황	157
5. 교육정보전산원	158
1) 시설	158
2) 전산기자재 보유 현황	158
3) IT서비스 상담현황	159
4) 정보화교육 실적	159
6. 학생생활관	160
1) 생활관 수용 인원	160
2) 편의시설	160
7. 신문방송사	161
1) 학생기자(국원) 현황	161
2) 경상대신문 발행 현황	161
3) 영어잡지 “The Pioneer” 발간 현황	161
8. 국제어학원	162
1) 시설현황	162
2) 기자재 보유 현황	162
3) 어학강좌 현황	162
9. 평생교육원	163
10. 공동실험실습관	164
1) 시설 현황	164
2) 기자재 이용실적	164
3) 기자재 보유 현황	164
11. 영재교육원	165
1) 전공별 학생 현황	165
12. 미래교육원	166
1) 시설 현황	166
2) 사용 현황	166
3) 교수-학습 활동 지원 프로그램	167
4) 이러닝 운영 실적	167
13. 농업생명과학대학 부속학술림	168

14. 농업생명과학대학 부속동물사육장 .....	168
15. 농업생명과학대학 부속농장 .....	168
16. 부설 중·고등학교 .....	168
17. 수의과대학 부속 동물병원 .....	169
18. 해양과학대학 실습선 .....	169
19. 생활협동조합 .....	169
20. 학생상담센터 .....	170
1) 상담 현황 .....	170
21. 연구장학재단 및 발전기금 .....	170
1) 본부 기금 .....	170
2) 외부 및 단과대학·연구소 관리기금 .....	170

# I. 개 요

1. 연 혁
2. 기구표
3. 대학(원) 현황
4. 교직원 현황
5. 학생 현황
6. 시설 현황
7. 재정 현황



## 1. 연 혁

## 1940 ▶ 1970

- 1948.09.24. 초대학장 황운성 박사 취임
- 1948.10.20. 진주농과대학으로 개교
- 1953.02.02. 4년제 대학으로 승격
- 1957.04.01. 도서관 개관
- 1968.03.01. 독립대학에서 국립대학으로 설립주체 변경
- 1972.07.11. 경상대학으로 교명 변경
- 1974.02.08. 경남문화연구소 설치
- 1975.03.01. 대학원 설치
- 1978.10.06. 경상대학 이전 계획(진주시 가좌동)대통령 재가

## 1980 ▶

- 1980.03.01. 종합대학교로 승격
- 1980.03.01. 교육대학원 설치
- 1980.03.01. 초대총장 신현천 박사 취임
- 1982.03.01. 이공대학을 자연과학대학과 공과대학으로 분리
- 1983.03.01. 의과대학 설치
- 1983.04.21. 경상대학교 사범대학 부속학교 설립인가(부속중학교, 부속고등학교)
- 1984.03.01. 제2대 총장 신현천 박사 취임
- 1984.03.05. 사범대학 부설 중.고등학교 개교
- 1986.12.27. 중앙도서관 준공
- 1987.02.21. 의과대학 부속병원 개원
- 1987.03.01. 제3대 총장 이정한 박사 취임
- 1987.03.01. 법경대학을 법과대학과 사회과학대학으로 분리
- 1988.03.01. 경영행정대학원 설치
- 1988.12.05. 경상대학교 40년사 발간
- 1989.03.01. 농과대학을 농과대학과 수의과대학으로 분리

## 1990 ▶

- 1991.03.01. 제4대 총장 빈영호 박사 취임
- 1993.03.01. 사회과학대학을 사회과학대학과 경영대학으로 분리
- 1995.03.01. 제5대 총장 서영배 박사 취임. 통영수산대학 통합
- 1995.10.04. 경상대학교병원 법인화
- 1996.03.01. 산업대학원 설치
- 1996.06.10. 평생교육원 설치
- 1997.03.01. 수산대학을 해양과학대학으로 명칭 변경
- 1998.11.20. 경상대학교 50년사 발간
- 1999.03.01. 제6대 총장 박충생 박사 취임

## 2000 ▶

- 2000.03.01. 경영행정대학원을 경영대학원과 행정대학원으로 분리
- 2000.03.01. 정보과학대학원 설치, 정보교육원 개원
- 2003.03.01. 농과대학을 농업생명과학대학으로 명칭 변경
- 2000.03.01. 생명환경대학원 설치
- 2003.12.01. 제7대 총장 조무제 박사 취임
- 2004.01.30. 사단법인 경상대학교 산학협력단 설립
- 2004.05.29. 교육인적자원부 경남·부산·울산권역 e-Learning 지원센터 지정
- 2004.06.29. 학교기업 경남동물과학기술(GAST), 경상동물의료센터(GAMC) 설치
- 2004.11.24. 과학영재교육원 개원
- 2005.10.21. LG개척관 준공
- 2006.03.01. 의학전문대학원 신설 및 간호대학 승격, 정보과학대학원 및 생명환경대학원을 산업대학원으로 통합
- 2007.12.12. 제8대 총장 하우송 박사 취임
- 2008.10.15. 경상대학교 60년사 발간
- 2009.03.01. 항공우주특성화대학원 설치
- 2009.05.13. 세계 수준의 연구중심대학 사업 수행을 위한 「WCU사업운영센터」 개소
- 2009.12.12. 본부 조직 개편(3처 1단 2본부 1국)

## 2010 ▶

- 2010.03.01. 보건대학원 설치
- 2011.03.01. 식의약품대학원 설치, 약학대학 약학과 설치
- 2011.12.16. 제9대 총장 권순기 박사 취임
- 2012.03.01. 기초교육원 개원
- 2012.03.01. 산업대학원을 융합과학기술대학원으로 명칭변경
- 2012.03.01. 9개 대학원/ 12개 단과대학, 4개 학부(7개전공), 83개학과, 입학정원 3,254명
- 2012.03.01. 재직자특별과정 설치(산업경영학과, 해양산업융합학과)
- 2012.03.28. 경상대학교 '산학협력 선도대학 육성사업' 선정
- 2012.04.13. 경상대학교 '대학 교육역량강화 사업' 지원대학 5년 연속 선정
- 2012.06.05. 경상대학교 '재직자 특별전형 우수대학 재정지원사업' 선정
- 2012.07.25. 산학협력선도대학(LINC)육성사업단 개소
- 2012.12.14. 창원경상대학교병원 건립 기공식
- 2013.07.09. 경상대학교 '대학 교육역량강화 사업' 지원대학 6년 연속 선정
- 2014.03.01. 10개 대학원/12개 단과대학, 3개 학부(5개전공), 87개학과, 입학정원 3,252명
- 2014.03.01. 토지주택대학원 설치
- 2014.07.01. 지방대학특성화사업 선정(6개 사업단)
- 2014.08.01. 코어(Core) 기술혁신형 및 산학협력중개센터 선정
- 2014.12.12. 동남권 산학협력중개센터 개관식
- 2015.03.01. 10개 대학원/13개 단과대학, 7개 학부(7개전공), 72개학과, 입학정원3,252명
- 2015.03.01. 의과대학 설치
- 2016.02.18. 창원경상대학교병원 개원
- 2016.06.07. 제10대 총장 이상경 박사 취임
- 2016.12.29. 2주기 대학기관평가(5년) 인증
- 2017.03.01. 본부대학(기계융합공학과) 설치
- 2017.08.07. 경상대학교 창원산학캠퍼스 설립 인가
- 2018.02.21. 박물관 신축 재개관, 고문헌도서관 개관
- 2018.08.23. 대학 기본역량 진단 결과 자율 개선대학 선정
- 2018.12.18. GNU컨벤션센터 준공
- 2019.03.01. 14개 단과대학, 8개 대학원 운영
- 2019.03.28. 경상대학교 LINC+ 2단계 사업선정
- 2019.07.23. 2019년 지역선도대학 육성사업 선정

2019.08.01.	고문헌도서관 소장 고문헌 3종 209점 경상남도 유형문화재 지정
2019.08.07.	과학기술정보통신부 고시 경남진주강소연구개발특구 지정
2019.08.09.	N-클라우드 스마트팜 시스템 개발 상호협력 MOU 체결
2019.08.30.	2016년 대학기관평가 인증대학 인증자격모니터링 결과 "인증자격 유지" [2017.2.1.~2022.1.31.(5년)]
2019.09.11.	공동교육혁신센터 설립 협약 체결(경상대학교, 진주교육대학교, 창원대학교, 경남과학기술대학교)
2019.10.30.	한국토지주택공사(LH)와 계약학과(융합과학기술대학원 건설안전공학과)설치
2019.11.12.	연구본부 설립
2019.11.12.	스마트팜연구소 설립
2019.11.12.	연구실안전관리센터 신설
2019.11.12.	장애학생지원센터 설치
2019.12.04.	몽골 이데르 대학과 학술 및 학생교류 협정 체결
2019.12.09.	폴란드 포즈난생명과학대학과 학술 및 학생교류 협정 체결
2019.12.10.	경상대-경남과기대「대학통합 합의」체결
2019.12.29	박물관 발굴 합천옥전고분군 출토 유물 보물 2042호·2043호·2044호·2045호로 지정

## 2020 ▶

2020.01.10.	남진주강소특구지원센터 개소
2020.01.23.	노르웨이 오슬로대학과 학술교류 협정 체결
2020.02.06.	인도네시아 보고르농업대학(IPB대학)과 학술 및 학생교류 협정 체결
2020.02.20.	도서관-진주시다문화가족지원센터 교류협정 체결
2020.02.21.	지역·산업맞춤형 일자리창출 지원사업 스마트공장 활성기반 확보를 위한 스마트 IT 전문인력양성 사업 선정
2020.02.28.	도서관 1·2층 환경개선 및 복합문화공간 조성 완료
2020.03.01.	2020년 교육부 「국립대학 육성사업」 3차년도 협약체결
2020.03.01.	2020년 교육부 「대학혁신지원사업」 I 유형(자율협약형) 2차년도 협약체결
2020.03.01.	2019년 「대학혁신지원사업」 I 유형(자율협약형) 연차평가 결과 최우수 'A등급' 선정
2020.06.07.	제11대 총장 권순기 박사 취임



## 2. 기 구 표

【 2020. 4. 1. 기준 】

I  
개  
요



구분	기관 수	구분	기관 수	구분	기관 수
본부	3차1국3본부, 1사업단	부속·지원시설	21개 기관	부설학교	2개 학교
대학원	9개 대학원	연구시설	22개 기관	법인	2개
대학	14개 대학	대학부속시설	11개 기관	<b>계</b>	<b>92개 기관</b>
교육기본시설	1개 기관	학교기업	2개 기업		

### 3. 대학(원)현황

(단위 : 개)

연도	대학		대학원		전문대학원		특수대학원	
	대학수	학과(부)수	석사과정 학과수	박사과정 학과수	대학원수	학과수	대학원수	학과수
2016	14	81	96	91	1	1	7	21
2017	14	81	98	93	-	-	7	21
2018	14	81	98	93	-	-	7	21
2019	14	81	99	83	-	-	7	21
2020	14	81	101	97	-	-	7	21

1) 해당년도 4. 1. 기준

### 4. 교직원 현황

#### 1) 교원

(단위 : 명)

연도	구분 총장	전임교원								조교		합계		비전임교원					
		교수		부교수		조교수		소계		남	여	남	여	강사		겸임, 초빙, 기타		명예 교수	
		남	여	남	여	남	여	남	여					남	여	남	여	남	여
2016	1	481	58	110	32	80	10	671	100	53	96	724	196	209	219	130	39	202	19
2017	1	488	59	99	30	81	15	668	104	51	98	719	202	204	225	127	43	218	21
2018	1	472	63	104	26	81	23	657	112	47	101	704	213	210	215	117	43	247	25
2019	1	453	66	107	23	83	30	643	119	51	98	694	217	188	229	112	35	281	27
2020	1	427	64	117	26	97	33	641	123	53	96	694	219	171	235	107	35	309	31

1) 해당년도 4. 1. 기준

2) 기금교수(51명 : 의과대학(49명), 기타(경남문화연구원 1명, 화학과 1명) 미포함

3) 기타교원 : 외국인교원(외국인교수, 원어민강사, 외국인강사)

4) 고등교육법 개정으로 시간강사 폐지 → 강사로 전환

## 2) 직원

(단위 : 명)

연도	구분	일반직		기술직		연구직		전문경력관		관리운영직		대학회계직		소 계		계약직	
		남	여	남	여	남	여	남	여	남	여	남	여	남	여	남	여
2016		85	66	110	14	3	1	3	-	20	5	9	46	230	132	41	52
2017		83	68	109	13	4	1	2	-	15	4	10	44	223	130	37	59
2018		82	78	107	16	4	1	1	-	12	4	10	42	216	141	36	52
2019		77	82	106	16	4	1	1	-	10	4	10	40	208	143	55	119
2020		79	90	101	15	4	1	1	-	6	3	7	40	198	149	62	133

1) 해당년도 4. 1. 기준(공로연수, 휴직 등 별도정원 모두 포함)

## 5. 학생 현황

(단위 : 명)

연도	구분	정 원			현 황						졸업자수		
					재 적 생			재 학 생					
		학사	석사	박사	학사	석사	박사	학사	석사	박사	학사	석사	박사
2016		3,107	1,001	230	20,950	2,277	627	14,648	2,076	537	3,415	786	185
2017		3,062	925	230	20,420	2,201	631	14,202	1,986	526	3,415	694	160
2018		3,062	925	230	19,886	2,145	653	13,963	1,956	556	3,288	750	162
2019		3,085	925	230	19,674	1,974	662	14,208	1,772	566	3,202	747	152
2020		3,085	475	230	19,254	892	599	13,989	776	530	3,307	325	152

1) 해당년도 4. 1. 기준(졸업자는 전년도 8월과 해당년도 2월 졸업자 현황)

2) 정원은 입학정원임

3) 박사과정은 석·박사통합과정생 포함임

## 6. 시설 현황

### 1) 토지시설

(단위 : 천 m<sup>2</sup>)

연도	토지	교 지				실습장	학술림	수련원	산학협동 연구단지	합 계
		가좌캠퍼스	칠암캠퍼스	통영캠퍼스	창원캠퍼스					
2016		1,348	106	129	-	400	4,285	4	117	6,389
2017		1,348	106	129	-	400	4,285	4	117	6,389
2018		1,348	106	129	-	400	4,285	4	117	6,389
2019		1,348	106	129	-	400	4,285	4	117	6,389
2020		1,343	106	129	-	400	4,285	4	117	6,384

- 1) 해당년도 4. 1. 기준
- 2) 대학병원은 칠암캠퍼스 교지면적에 포함

### 2) 건물시설

(단위 : m<sup>2</sup>)

연도	시설	교사시설 (기본및지원시설)	연구시설	부속시설	기타시설	합 계
2016		318,018	74,618	40,308	9,199	442,143
2017		322,842	74,665	45,075	10,764	453,346
2018		328,653	75,530	43,230	10,117	457,530
2019		338,500	75,530	45,380	10,117	469,527
2020		337,980	75,530	45,380	11,870	470,760

- 1) 해당년도 4. 1. 기준
- 2) 기타란의 면적에 공유면적 포함
- 3) 반올림으로 합계가 다를 수 있음
- 4) 해양과학대학 포함, 부속병원 제외

## 7. 재정 현황

(단위 : 천원)

회계 연도	구분	대학회계		
		국가지원금	자체수입금	소계
2016	세입	112,958,721	101,686,479	214,645,200
	세출	105,608,686	93,181,609	198,790,295
2017	세입	115,791,215	104,563,303	220,354,518
	세출	111,319,363	97,740,890	209,060,253
2018	세입	116,793,373	106,836,963	223,630,336
	세출	108,295,535	100,201,389	208,496,924
2019	세입	150,327,496	96,567,874	246,895,370
	세출	134,944,770	86,859,421	221,804,191

1) 결산기준



## Ⅱ. 교 원

1. 교원 현황
2. 교원 강의담당 현황
3. 학위별·성별 및 계열별 교원 분포
4. 연령별, 재직연수별 교원 분포
5. 교원 동태
6. 전임교원 대 학생비율
7. 외국인 교원 현황
8. 교원 해외연수 현황
9. 각종 위원회 현황
10. 겸임·초빙 및 명예교원 현황
11. 강사 현황





# 1. 교원 현황

## 1) 총원

(단위 : 명)

연도	전 임 교 원					비 전 임 교 원						조 교		합 계
	배정 정원	교수	부교수	조교수	소계	명예 교수	초빙 교원	겸임 교원	기타 비전임	강사	소계	정원	현원	
2016	781	539	142	90	771	221	82	34	53	428	818	149	149	1,738
2017	781	547	129	96	772	239	84	24	62	429	838	149	149	1,759
2018	781	535	130	104	769	272	80	29	51	425	857	149	148	1,774
2019	781	519	130	113	762	308	72	36	39	417	872	149	149	1,783
2020	783	491	143	130	764	340	77	49	16	406	888	149	149	1,801

- 1) 해당년도 4. 1. 기준
- 2) 기금교수(51명 : 의과대학(49명), 기타(경남문화연구원 1명, 화학과 1명) 미포함)
- 3) 대학 자체 임용 직급 기준

## 2) 대학(원)별 현원

(단위 : 명)

구 분	배정 정원	전 임 교 원								합 계
		교수		부교수		조교수		소 계		
		남	여	남	여	남	여	남	여	
인 문 대 학	783	25	7	12	-	9	8	46	15	61
사 회 과 학 대 학		18	5	3	1	4	4	25	10	35
자 연 과 학 대 학		50	11	7	1	15	6	72	18	90
경 영 대 학		17	-	3	3	5	3	25	6	31
공 과 대 학		87	-	15	1	20	2	122	3	125
농업생명과학대학		51	2	17	1	6	-	74	3	77
법 과 대 학		6	1	3	1	1	-	10	2	12
사 범 대 학		32	11	23	5	10	6	65	22	87
수 의 과 대 학		13	1	5	2	3	-	21	3	24
의 과 대 학		93	16	15	2	7	3	115	21	136
간 호 대 학		0	7	-	5	-	1	-	13	13
해 양 과 학 대 학		34	-	9	2	12	-	55	2	57
약 학 대 학		1	3	4	2	1	-	6	5	11
본 부 대 학		-	-	1	-	4	-	5	-	5
<b>합 계</b>	<b>783</b>	<b>427</b>	<b>64</b>	<b>117</b>	<b>26</b>	<b>97</b>	<b>33</b>	<b>641</b>	<b>123</b>	<b>764</b>

- 1) 해당년도 4. 1. 기준
- 2) 2017년 본부대학 신설
- 3) 기금교수 및 HK연구교원 미포함

## 3) 주요보직자 현황

직 위	소 속	직 급	성 명	비 고
총 장	경 상 대 학 교	교수	권순기	
교 학 부 총 장	건 축 도 시 토 목 공 학 부	교수	김종오	교 무 처 장 겸 보
연 구 부 총 장	해 양 식 품 생 명 의 학 과	교수	정우건	대외협력본부장 겸보
대 학 원 장	응 용 생 명 과 학 부	교수	박기훈	
학 생 처 장	약 학 과	교수	안미정	
기 획 처 장	애 그 로 시 스템 공 학 부	교수	김상민	
연 구 본 부 장	의 학 과	교수	강상수	사회맞춤형 산학협력 선도대학(LINC+) 육성사업단장 겸보
교 육 혁신 본 부 장	물 리 교 육 과	교수	손정우	
입 학 본 부 장	영 어 영 문 학 과	교수	이광호	
사 무 국 장	사 무 국	고위공무원	김태훈	
인 문 대 학 장	영 어 영 문 학 과	교수	주혁규	
사 회 과 학 대 학 장	정 치 외 교 학 과	교수	황인원	
자 연 과 학 대 학 장	생 명 과 학 부	교수	이성호	
경 영 대 학 장	국 제 통 상 학 과	교수	신건훈	
공 과 대 학 장	반 도 체 공 학 과	교수	양영일	본 부 대 학 장 겸 보
농업생명과학대학장	환 경 산 림 과 학 부	교수	김철환	
법 과 대 학 장	법 학 과	교수	엄순영	
사 범 대 학 장	체 육 교 육 과	교수	권선옥	
수 의 과 대 학 장	수 의 학 과	교수	고필옥	
의 과 대 학 장	의 학 과	교수	우향옥	
간 호 대 학 장	간 호 학 과	교수	은 영	
해 양 과 학 대 학 장	해 양 환 경 공 학 과	교수	김무찬	
약 학 대 학 장	약 학 과	교수	김민갑	
도 서 관 장	지 리 교 육 과	교수	기근도	

1) 해당년도 12. 1. 기준

4) 전임교원 보직자 비율

(단위 : 명, %)

연도 \ 구분	전임교수 수(A)	보직교수 수(B)	참여율(%)(B/A*100)
2016	771	189	24.5
2017	772	197	25.5
2018	769	192	25.0
2019	762	189	24.8
2020	764	183	21.7

1) 해당년도 4. 1. 기준

5) 전임교원 연구년제 참여 비율

(단위 : 명, %)

연도 \ 구분	전임교수 수(A)	참여교수 수(B)	참여율(%)(B/A*100)
2016	770	53	6.88
2017	772	51	6.61
2018	769	44	5.72
2019	762	45	5.91
2020	765	34	4.44

1) 해당년도 4. 1. 기준

6) 전임교원 타 대학 출신 비율

(단위 : 명, %)

계열 \ 구분	전체전임교원 수			전임교원의 본교 및 타 대학 출신비율										
	본교 출신	타교 출신	계	동 대학 학부 출신				타 대학 학부 출신				소 계		
				동일 전공자	타 전공자	계	비율 (%)	동일 전공자	타 전공자	계	비율 (%)	동일 전공자	타 전공자	계
인문사회	27	172	199	24	3	27	11	170	2	172	1	194	5	199
자연과학	54	152	206	54	-	54	-	147	5	152	3	201	5	206
공학	13	168	181	13	-	13	-	168	-	168	-	181	-	181
의학	83	77	160	83	-	83	-	75	2	77	3	158	2	160
예체능	4	14	18	4	-	4	-	14	-	14	-	18	-	18
<b>합계</b>	<b>181</b>	<b>583</b>	<b>764</b>	<b>178</b>	<b>3</b>	<b>181</b>	<b>2</b>	<b>574</b>	<b>9</b>	<b>583</b>	<b>2</b>	<b>751</b>	<b>12</b>	<b>764</b>

1) 해당년도 4. 1. 기준

2) 기금교수(51명 : 의과대학(49명), 기타(경남문화연구원 1명, 화학과 1명) 미포함

3) 학부 기준

7) 교원확보를 및 1인당 학생 수

(단위 : 명)

구분	계열		학생현황				교원법정 정원(B)		교원현황(C)							
			학부		대학원		소 계		계		교수		부교수		조교수	
	편제	재학생	편제	재학생	편제	재학생	편제	재학생	계	여	계	여	계	여	계	여
인문사회	4,189	4,895	1,320	940	5,509	5,835	221	234	113	21	45	10	42	20	200	50
자연과학	3,467	3,964	1,156	942	4,623	4,906	232	246	131	24	42	11	33	9	206	44
공학	3,924	4,271	1,040	688	4,964	4,959	249	248	115	-	28	1	39	2	182	3
예체능	277	297	187	109	464	406	24	21	9	2	5	-	4	1	18	3
소계	11,857	13,427	3,703	2,679	15,560	16,106	726	749	368	47	120	22	118	32	606	101
의학	504	513	124	141	628	654	79	82	132	21	37	9	40	14	209	44
합계	12,361	13,940	3,827	2,820	16,188	16,760	805	831	500	68	157	31	158	46	815	145

1) 해당년도 4. 1. 기준(기금교수 51명 포함(의과대학(49명), 경남문화연구원(1명), 화학과(1명))

(단위 : 명)

구분	계열	겸임교원 환산인원	초빙교원 환산인원	겸임교원 인정인원 (E)		초빙교원 인정인원 (F)		교원정원 대비 겸임+초빙교원(F)		비전임교원 환산인원 (G)	강사 환산인원 (H)	합계
				편제	재학생	편제	재학생	편제	재학생			
인문사회	1	17	1	1	17	17	18	18	7	113	138	
자연과학	-	-	-	-	-	-	-	-	4	26	30	
공학	6	-	6	6	-	-	6	6	4	16	26	
예체능	1	-	1	1	-	-	1	1	-	25	26	
소계	8	17	8	8	17	17	25	25	15	180	220	
의학	-	-	-	-	-	-	-	-	-	-	-	
합계	8	17	8	8	17	17	25	25	15	180	220	

1) 해당년도 4. 1. 기준

(단위 : 명, %)

구분	계열		교원확보율(%)								교원 1인당 학생수										
			전임교원		겸임포함		초빙교원		비전임포함		강사포함		전임교원		겸임포함		초빙포함		비전임포함		강사포함
	편제	재학생	편제	재학생	편제	재학생	편제	재학생	편제	재학생	편제	재학생	편제	재학생	편제	재학생	편제	재학생	편제	재학생	편제
인문사회	90.5	85.47	90.95	85.9	98.64	93.16	101.81	96.15	152.94	144.44	152.94	144.44	27.55	29.18	27.41	29.03	25.27	26.77	24.48	25.93	
자연과학	88.79	83.74	88.79	83.74	88.79	83.74	90.52	85.37	101.72	95.93	101.72	95.93	22.44	23.82	22.44	23.82	22.44	23.82	22.01	23.36	
공학	73.09	73.39	75.5	75.81	75.5	75.81	77.11	77.42	83.53	83.87	83.53	83.87	27.27	27.25	26.4	26.38	26.4	26.38	25.85	25.83	
예체능	75	85.71	79.17	90.48	79.17	90.48	79.17	90.48	183.33	209.52	183.33	209.52	25.78	22.56	24.42	21.37	24.42	21.37	24.42	21.37	
소계	83.47	80.91	84.57	81.98	86.91	84.25	88.98	86.25	113.77	110.28	113.77	110.28	25.68	26.58	25.34	26.23	24.66	25.52	24.09	24.93	
의학	264.56	254.88	264.56	254.88	264.56	254.88	264.56	254.88	264.56	254.88	264.56	254.88	3	3.13	3	3.13	3	3.13	3	3.13	
총계	101.24	98.07	102.24	99.04	104.35	101.08	106.21	102.89	128.57	124.55	128.57	124.55	19.86	20.56	19.67	20.36	19.27	19.95	18.93	19.6	

1) 해당년도 4. 1. 기준(기금교수 51명 포함(의과대학(49명), 경남문화연구원(1명), 화학과(1명))

## 2. 교원 강의담당 현황

### 1) 주당 개설과목 수 및 수업 시간 수 현황

(단위 : 명)

구 분	학 기	계 열	전임교원		강사		겸임/초빙교원		기 타		직원, 조교, 외부강사		합 계	
			교양	전공	교양	전공	교양	전공	교양	전공	교양	전공	교양	전공
주당개설 과목수 (강좌수)	1학기	인문사회	293	430	244	132	72	22	2	7	-	-	611	591
		자연과학	306	499	61	30		2	7	5	-	-	374	536
		공학	193	511	26	27	1	9	1	7	-	-	221	554
		의학	156	95	-	2	-	1	-	-	-	-	156	98
		예체능	33	48	18	72	4	4	2	1	-	-	57	125
		기타	-	-	3	2	11	3	-	-	2	-	16	5
주당수업 시간수 (학점기준)	1학기	인문사회	277	1,310	541	360	145	59	5	21	-	-	968	1,750
		자연과학	269	1,492	158	99	-	5	20	13	-	-	447	1,609
		공학	49	1,623	60	103	2	56	2	19	-	-	113	1,801
		의학	-	289	-	3	-	2	-	-	-	-	-	294
		예체능	37	125	36	190	8	8	4	2	-	-	85	325
		기타	-	-	6	6	25	9	-	-	12	-	43	15
주당수강 인원	1학기		26,462	49,651	18,885	5,884	2,653	854	717	494	57	-	48,774	56,883

- 1) 해당년도 1학기(학부기준) 고등통계 기준
- 2) 기타교원: 겸임 및 초빙교원, 시간강사를 제외한 비전임 교원
- 3) 학점으로 산정하여 강의시간에 포함
- 4) 강의시간 / 현원(실제 강의를 참여한 교원으로 전체 교원현황과는 차이가 있을 수 있음)
- 5) 해외출장, 휴직, 파견 등 교원은 제외
- 6) 의학전문대학원 제외

### 2) 교수 교육훈련 현황

(단위 : 명)

구 분	국내 프로그램 참가 인원	국외 프로그램 참가 인원
교내	518	-
교외	-	-

- 1) 전년도 1학기, 2학기
- 2) 연수 및 교육 프로그램 주관기관에 따라 교내(대학자체연수), 교외로 구분

### 3) 강의시간별 교원

(단위: 명, 시간)

교원	강의시간 학기	교원수	-	1~2	3~5	6~8	9~11	12~14	15~17	18~20	21 이상	합계
교수	2	505	140	-	15	58	116	75	43	22	36	365
	1	491	141	-	9	45	88	98	54	31	25	350
부교수	2	137	21	-	-	6	32	30	22	12	14	116
	1	143	28	1	-	5	23	29	24	14	19	115
조교수	2	122	9	-	-	15	35	26	20	10	7	113
	1	130	11	-	-	15	22	37	24	15	6	119
소계	2	764	170	-	15	79	183	131	85	44	57	594
	1	764	180	1	9	65	133	164	102	60	50	584
기타교원 (겸임, 초빙, 명예, 기타)	2	507	384	20	73	6	6	16	2	-	-	123
	1	517	415	19	55	14	4	10	-	-	-	102
강사	2	365	2	49	167	124	17	6	-	-	-	363
	1	406	35	34	163	140	25	9	-	-	-	371

- 1) 교원수는 고등통계 기준
- 2) 해당전년도 2학기 및 해당년도 1학기

## 3. 학위별·성별 및 계열별 교원 분포

### 1) 학위별·성별

대학(원)	구분	학 위 별				성 별		
		박사	석사	학사	소계	남	여	소계
인문대학		60	1	-	61	46	15	61
사회과학대학		35	-	-	35	25	10	35
자연과학대학		91	-	-	90	72	18	90
경영대학		30	1	-	31	25	6	31
공과대학		121	3	-	125	122	3	125
농업생명과학대학		77	-	-	77	74	3	77
법과대학		10	2	-	12	10	2	12
사범대학		81	6	-	87	65	22	87
수의과대학		24	-	-	24	21	3	24
의과대학		131	5	-	136	115	21	136
간호대학		13	-	-	13	-	13	13
해양과학대학		57	-	-	57	55	2	57
약학대학		11	-	-	11	6	5	11
본부대학		4	-	1	5	5	-	5
<b>합계</b>		<b>745</b>	<b>18</b>	<b>1</b>	<b>764</b>	<b>641</b>	<b>123</b>	<b>764</b>

- 1) 해당년도 4. 1. 기준
- 2) 전임교원 기준

2) 전공계열별

(단위 : 명)

직급 \ 계열	인문사회	자연과학	공학	예·체능	의학	합 계
교 수	113	132	114	9	123	491
부 교 수	44	42	28	5	24	143
조 교 수	42	32	39	4	13	130
<b>합 계</b>	<b>199</b>	<b>206</b>	<b>181</b>	<b>18</b>	<b>160</b>	<b>764</b>

- 1) 해당년도 4. 1. 기준
- 2) 기금교수 51명 미포함(의과대학(49명), 경남문화연구원(1명), 화학과(1명))
- 3) 전임교원 기준

4. 연령별, 재직연수별 교원 분포

1) 연령별 교원

(단위 : 명)

구분 \ 연령	250이하	26~30	31~35	36~40	41~45	46~50	51~55	56~60	61이상	합 계	평균 연령
교 수	-	-	-	-	12	91	118	127	143	491	56
부 교 수	-	-	2	19	52	54	10	5	1	143	45
조 교 수	-	3	15	61	34	12	4	-	1	130	40
<b>소 계</b>	<b>-</b>	<b>3</b>	<b>17</b>	<b>80</b>	<b>98</b>	<b>157</b>	<b>132</b>	<b>132</b>	<b>145</b>	<b>764</b>	<b>51</b>
명 예 교 수	-	-	-	-	-	-	-	-	340	340	72
조 교	3	14	33	43	29	12	6	6	3	149	37
<b>합 계</b>	<b>3</b>	<b>17</b>	<b>50</b>	<b>123</b>	<b>127</b>	<b>169</b>	<b>138</b>	<b>138</b>	<b>488</b>	<b>1,253</b>	

- 1) 해당년도 4. 1. 기준
- 2) 기금교수 51명 미포함(의학(의과대학 49명), 인문(경남문화연구원 1명), 자연(화학과 1명))
- 3) 전임교원 기준

2) 재직연수별 교원

재직연수 \ 교원	교수	부교수	조교수	소계	조교	합계
0~4	1	53	130	184	52	236
5~9	25	82	-	107	37	144
10~14	123	6	-	129	31	160
15~19	111	1	-	112	18	130
20~24	65	1	-	66	4	70
25~29	66	-	-	66	4	70
30~34	57	-	-	57	3	60
35~39	42	-	-	42	-	42
40~44	1	-	-	1	-	1
<b>합 계</b>	<b>491</b>	<b>143</b>	<b>130</b>	<b>764</b>	<b>149</b>	<b>913</b>
<b>평균재직연수</b>	<b>20.6</b>	<b>5.6</b>	<b>1.2</b>	<b>14.5</b>	<b>8.8</b>	

- 1) 해당년도 4. 1. 기준
- 2) 기금교수 51명 미포함(의학(의과대학 49명), 인문(경남문화연구원 1명), 자연(화학과 1명))

## 5. 교원 동태

(단위 : 명)

연도·교원	동태 신규 채용	복직	퇴 직						전입	전출	출산 휴가	휴직	합계
			질병	사망	정년	전직	기타	계					
2016	31	3	1	1	18	4	8	32	-	-	-	1	67
2017	25	-	-	-	17	3	5	25	-	-	-	1	51
2018	37	1	-	1	36	1	1	39	-	-	-	2	79
2019	37	4	-	1	38	2	4	45	-	-	-	3	89
2020	54	2	-	2	40	3	7	52	-	-	-	3	111

- 1) 해당년도 4. 1. 기준
- 2) 기금교수 51명 미포함(의학(의과대학 49명), 인문(경남문화연구원 1명), 자연(화학과 1명))

## 6. 전임교원 대 학생비율

### 1) 연도별

(단위 : 명)

연도	구분	과정별 재학생 현황				전 임 교원수	과정별 전임교원 1인당 학생수			
		학사	석사	박사	계		학사	석사	박사	계
2016		14,648	2,076	537	17,261	771	19.0	2.7	0.7	22.4
2017		14,202	1,986	526	16,714	772	18.4	2.6	0.7	21.7
2018		13,963	1,956	556	16,475	769	18.2	2.5	0.7	21.4
2019		14,208	1,772	566	16,546	762	18.6	2.3	0.7	21.6
2020		13,989	1,566	530	16,760	764	18.3	2.0	0.7	21.9

- 1) 등록학생/교원(총장, 연구교수, 상담교수, 기금교수, HK연구교원 등은 전임교원 수에서 제외)
- 2) 석·박사과정이 설치되지 않은 각과의 전임교원도 포함하여 산출
- 3) 박사과정은 석·박통합과정생 포함임
- 4) 해당년도 4. 1. 기준



2) 대학별

(단위 : 명)

대 학	구 분	재학생수	전임교원수	전임교원 1인당 학생수
인 문 대 학		1,513	61	24.8
사 회 과 학 대 학		847	35	24.2
자 연 과 학 대 학		1,651	90	18.3
경 영 대 학		1,292	31	41.7
공 과 대 학		3,098	125	24.8
농 업 생 명 과 학 대 학		1,655	77	21.5
법 과 대 학		314	12	26.2
사 범 대 학		1,305	87	15.0
수 의 과 대 학		321	24	13.4
의 과 대 학		433	136	3.2
간 호 대 학		276	13	21.2
해 양 과 학 대 학		1,083	57	19.0
약 학 대 학		136	11	12.4
본 부 대 학		65	5	13.0
<b>합 계</b>		<b>13,989</b>	<b>764</b>	<b>18.3</b>

- 1) 등록학생 / 교원(총장, 연구교수, 상담교수, 기금교수 등은 전임교원 수에서 제외)
- 2) 해당년도 4. 1 기준
- 3) P&P 화학공학 재학생(18명)을 농업생명과학대학 재학생에 포함

3) 대학원별

(단위 : 명)

대학원	구분	과정별 재학생 현황			전임 교원 수	과정별 전임교원 1인당학생 수		
		석사	박사	소계		석사	박사	소계
일 반 대 학 원		776	530	1,306	441	1.76	1.20	2.96
경 영 대 학 원		93	-	93	31	3	-	3
교 육 대 학 원		322	-	322	76	4.2	-	4.2
융 합 과 학 기 술 대 학 원		117	-	117	43	2.7	-	2.7
행 정 대 학 원		128	-	128	12	10.66	-	10.66
항 공 우 주 특 성 화 대 학 원		37	-	37	13	2.84	-	2.84
보 건 대 학 원		55	-	55	6	9.2	-	9.2
의 학 전 문 대 학 원		16	-	16	133	8.31	-	8.31
토 지 주 택 대 학 원		22	-	22	11	2.0	-	2.0
<b>합 계</b>		<b>1,566</b>	<b>530</b>	<b>2,096</b>	<b>766</b>	<b>44.67</b>	<b>1.2</b>	<b>45.87</b>

- 1) 재학생 / 전임교원(대학원 수업 개설 교원)
- 2) 해당년도 4. 1. 기준

## 7. 외국인 교원 현황

### 1) 국가별 현황

(단위 : 명)

구 분	전임교원			비전임교원				합계
	교수	부교수	조교수	겸임	초빙	강사	명예교수	
러시아	1	-	-	-	-	1	-	2
프랑스	-	-	-	-	1	-	-	1
중국	-	1	-	-	-	2	-	3
미국	1	-	1	-	7	2	-	11
영국	-	1	-	-	3	-	-	4
일본	-	-	-	-	1	-	-	1
인도	2	1	-	-	3	-	-	6
독일	-	-	-	-	1	-	-	1
베트남	-	-	-	-	1	-	-	1
대만	-	-	-	-	-	1	-	1
몽골	-	-	-	-	-	1	-	1
방글라데시	-	-	-	-	1	-	-	1
아일랜드	-	-	-	-	1	-	-	1
캐나다	-	-	-	-	4	-	-	4
<b>합 계</b>	<b>4</b>	<b>3</b>	<b>1</b>	<b>-</b>	<b>23</b>	<b>7</b>	<b>-</b>	<b>38</b>

1) 해당년도 4. 1. 기준

### 2) 전공계열별 현황

(단위 : 명)

구 분	전임교원			비전임교원				합계
	교수	부교수	조교수	겸임	초빙	강사	명예교수	
인문사회	1	2	-	-	4	7	-	14
자연과학	1	-	-	-	4	-	-	5
공 학	2	1	1	-	1	-	-	5
예 체 능	-	-	-	-	-	-	-	-
의 학	-	-	-	-	-	-	-	-
소속학과없음	-	-	-	-	14	-	-	14
<b>합 계</b>	<b>4</b>	<b>3</b>	<b>1</b>	<b>-</b>	<b>23</b>	<b>7</b>	<b>-</b>	<b>38</b>

1) 해당년도 4. 1. 기준

## 8. 교원 해외연수 현황

### 1) 대학별 단기국외여행 교원 수

(단위 : 명)

연도 \ 대학	인문 대학	사회 과학 대학	자연 과학 대학	경영 대학	공과 대학	농생명 과학 대학	법과 대학	사범 대학	수의과 대학	의과 대학	간호 대학	해양 과학 대학	약학 대학	본부 대학	기타	합계
2015	24	27	75	23	162	65	10	31	18	70	-	45	10	-	17	577
2016	25	14	74	23	174	70	7	37	28	87	4	50	15	3	19	630
2017	40	13	77	24	193	64	1	46	13	84	2	60	6	2	17	642
2018	41	24	117	20	251	94	6	58	22	98	4	69	6	9	22	841
2019	33	20	79	22	173	70	1	50	25	62	2	51	4	9	36	637

- 1) 전년도 1. 1.부터 12. 31.까지
- 2) 단기는 6개월 미만
- 3) 공무국외출장+6개월 미만 파견 포함

### 2) 대학별 장기해외연수 교원 수

(단위 : 명)

연도 \ 대학	인문 대학	사회 과학 대학	자연 과학 대학	경영 대학	공과 대학	농생명 과학 대학	법과 대학	사범 대학	수의과 대학	의과 대학	간호 대학	해양 과학 대학	약학 대학	합계
2015	3	-	-	1	4	2	1	2	-	5	-	3	-	21
2016	1	-	-	1	3	1	1	1	-	4	1	1	1	15
2017	1	1	2	1	3	3	-	2	-	5	-	1	1	20
2018	1	2	3	1	3	2	1	3	-	2	-	1	-	19
2019	2	-	-	1	3	5	-	2	-	2	-	3	1	19

- 1) 전년도 1. 1.부터 12. 31.까지
- 2) 장기는 6개월 이상 기준

### 3) 지역별 장기해외연수 교원 수

(단위: 명)

지역 \ 대학	인문 대학	사회 과학 대학	자연 과학 대학	경영 대학	공과 대학	농생명 과학 대학	법과 대학	사범 대학	수의과 대학	의과 대학	간호 대학	해양 과학 대학	약학 대학	본부 대학	합계
독 일	1	-	-	1	-	1	-	-	-	-	-	-	-	-	3
말레이시아	-	-	-	-	-	-	-	2	-	-	-	-	-	-	2
미 국	-	-	-	-	3	4	-	-	-	2	-	3	-	-	12
영 국	-	-	-	-	-	-	-	-	-	-	-	-	1	-	1
일 본	1	-	-	-	-	-	-	-	-	-	-	-	-	-	1
합 계	2	-	-	1	3	5	-	2	-	2	-	3	1	-	19

- 1) 장기는 6개월 이상 연수자 기준
- 2) 전년도 1. 1.부터 12. 31.까지
- 3) 전임교원 기준

## 9. 각종 위원회 현황

위원회명	구분	위원장	운영부서
기록물수집자문위원회		기록관장(사무국 총무과)	총무과
기록물평가심의회		기록관장(사무국 총무과)	총무과
보통고총심사위원회		총무과장	총무과
보통징계위원회		사무국장	총무과
성과급심사위원회		사무국장	총무과
성과급운영위원회		사무국장	총무과
인사위원회		사무국장	총무과
직원공적심사위원회		사무국장	총무과
학무위원회		총장	총무과
기자재도입심의회		교무처장	재무과
등록금심의회		기획처장	재무과
재정위원회		교학부총장	재무과
총괄재정조정위원회		기획부처장	재무과
재난위험시설심의회		사무국장	시설과
재난위험시설심의회		사무국장	시설과
개척학기제운영위원회		교무처(부처장)	교무과
공개강좌운영위원회		교무처(교무처장)	교무과
교원공적심사위원회		교무처장	교무과
교원업적평가위원회		위원장	교무과
교원채용외국어능력검증위원회		교무처장	교무과
교육과정개편특별위원회		체육교육과	교무과
교육과정혁신위원회		교무처(교무처장)	교무과
교육연구학생지도비실무심사위원회		교무부처장	교무과
교육연구학생지도비총괄심사위원회		교학부총장	교무과
기금교수운영위원회		교무처장	교무과
대학교본부심사위원회		교무처장	교무과
대학인사위원회		교무처장	교무과
맞춤형교육과정발전위원회		교무처(부처장)	교무과
외국인교원채용위원회		교무처장	교무과
전공교육운영위원회		교무처(부처장)	교무과
정년보장교원임용심사위원회		위원장	교무과
학사운영위원회		교무처(교무처장)	교무과
학사제도혁신특별위원회		산업시스템공학부	교무과
학생설계전공위원회		교무부처장	교무과
교원양성위원회		교무처장	학사지원과
교육분야성과급심사위원회		교무처장	학사지원과
졸업자격인증위원회		교무처장	학사지원과
교지발간운영위원회		학생처장	학생과
사회봉사단운영위원회		학생처장	학생과
인문100년장학위원회		학생처장	학생과
장애학생특별지원위원회		학생처장	학생과

위원회명	구 분	위원장	운영부서
장 학 위 원 회		학생처장	학생과
학 군 단 운 영 위 원 회		학생처장	학생과
학 생 지 도 위 원 회		학생처장	학생과
3주기 대학기본역량진단 전문위원회		기획처장	기획평가과
공 간 조 정 위 원 회		기획처장	기획평가과
기 획 위 원 회		기획처장	기획평가과
부 속 시 설 평 가 전 문 위 원 회		기획처장	기획평가과
성 과 관 리 위 원 회		기획처장	기획평가과
자 체 평 가 위 원 회		총장	기획평가과
장 기 발 전 계 획 성 과 점 검 전 문 위 원 회		기획처장	기획평가과
학 과 평 가 전 문 위 원 회		기획처장	기획평가과
국 립 대 학 육 성 사 업 추 진 위 원 회		총장(경상대학교)	재정지원사업추진단
대 학 혁 신 지 원 사 업 운 영 위 원 회		총장(경상대학교)	재정지원사업추진단
국 제 화 위 원 회		대외협력본부 본부장	대외협력과
대 학 원 교 학 위 원 회		대학원장	대학원
대 학 원 위 원 회		대학원장	대학원
입 학 전 형 공 정 관 리 위 원 회		사회학과	입학관리과
입 학 전 형 관 리 위 원 회		입학본부장	입학관리과
산 학 협 력 단 운 영 위 원 회 ( 연구 산 학 협 력 진 흥 위 원 회 )		산학협력단(단장) 연구본부(본부장)	연구본부 산학연구과
동 물 실 험 윤 리 위 원 회		수의과대학	공동실험실습관
운 영 위 원 회		공동실험실습관장	공동실험실습관
건 축 학 교 육 인 증 위 원 회		건축학과PD교수	공학교육혁신센터
공 학 교 육 인 증 위 원 회		센터장(산업시스템공학부)	공학교육혁신센터
산 학 협 력 자 문 위 원 회		센터장(산업시스템공학부)	공학교육혁신센터
운 영 위 원 회		센터장(산업시스템공학부)	공학교육혁신센터
전 문 교 양 및 M S C C Q I 위 원 회		센터장(산업시스템공학부)	공학교육혁신센터
운 영 위 원 회		과학영재교육원장	과학영재교육원
운 영 위 원 회		교육정보전산원장	교육정보전산원
정 보 화 위 원 회		전산원장	교육정보전산원
국 제 어 학 원 E Z 운 영 위 원 회		국제어학원장	국제어학원
국 제 어 학 원 운 영 위 원 회		국제어학원장	국제어학원
도 서 관 운 영 위 원 회		도서관장	도서관
교 양 교 육 운 영 위 원 회		미래교육원장	미래교육원
미 래 교 육 원 운 영 위 원 회		미래교육원장	미래교육원
비 교 과 운 영 위 원 회		미래교육원장	미래교육원
이 러 닝 전 문 위 원 회		미래교육원장	미래교육원
박 물 관 운 영 위 원 회		박물관장	박물관
운 영 위 원 회		주간	신문방송사
기 관 생 명 윤 리 위 원 회		의학과	연구실안전관리센터
생 물 안 전 위 원 회		자연과학대학 생명과학부	연구실안전관리센터
연 구 실 안 전 관 리 위 원 회		연구실안전관리센터장	연구실안전관리센터

위원회명	구분	위원장	운영부서
인권위원회		인권센터장	인권센터
대학취업지원위원회		대학일자리센터장(학생처장)	인재개발원
운영위원회		인재개발원장	인재개발원
취·창업활성화위원회		연구부총장	인재개발원
출판위원회		출판부장(사범대학 미술교육과)	출판부
평생교육원운영위원회		평생교육원장	평생교육원
운영위원회		학생상담센터장	학생상담센터
통합학생상담운영위원회		학생상담센터장	학생상담센터
BTL성과평가위원회(제1BTL생활관)		학생생활관장	학생생활관
LG개척관운영위원회		학생생활관장	학생생활관
생활관급식위원회		학생생활관장	학생생활관
생활관비심의위원회		학생생활관장	학생생활관
운영위원회		학생생활관장	학생생활관
BTL성과평가위원회		학생생활관 칠암분관장	학생생활관 칠암분관
분관운영위원회		학생생활관 칠암분관장	학생생활관 칠암분관
생활관비심의위원회		학생생활관 칠암분관장	학생생활관 칠암분관
생활관비심의위원회		분관장	학생생활관통영
운영위원회		분관장	학생생활관통영
지식재산권심의위원회		산학협력단장	기술비즈니스센터
연구비감사위원회		교무부처장	산학감사실
연구윤리진실성위원회		산학협력단장	산학감사실
산학협력단 부속기관 연구센터 운영위원회		산학협력단(단장)	산학연구과
연구장비심의위원회		산학협력단장	산학연구과
인사위원회		산학협력단장	산학연구과
학교기업운영위원회		산학협력단(단장)	산학연구과
계약학과위원회		산학협력단장	산학지원과
대응투자심의위원회		산학협력단장	산학지원과
실무위원회		사업단장(LINC+사업단)	LINC+사업단
운영위원회		사업단장(LINC+사업단)	LINC+사업단
자체평가위원회		사업단장(LINC+사업단)	LINC+사업단

1) 해당년도 8. 31. 기준

### 10. 겸임·초빙 및 명예교원 현황

(단위: 명)

계열구분	겸임교원			초빙교원			명예교원		
	남	여	계	남	여	계	남	여	계
인문사회계열	8	1	9	6	5	11	117	12	129
자연과학계열	-	3	3	37	16	49	93	16	109
공학계열	28	1	29	13	2	15	58	-	58
예체능계열	4	1	5	-	-	-	14	3	17
의학계열	3	-	3	29	20	49	27	-	27
<b>합계</b>	<b>43</b>	<b>6</b>	<b>49</b>	<b>85</b>	<b>43</b>	<b>124</b>	<b>309</b>	<b>31</b>	<b>340</b>

1) 해당년도 4. 1. 기준

2) 기금교수(51명 : 의과대학(49명), 기타(경남문화연구원 1명, 화학과 1명) 포함

## 11. 강사 현황

(단위 : 시간, 명)

계열구분	실제인원			실제담당 주당시간수	환산 인원수
	남	여	계		
인문사회계열	92	155	247	1,706	189
자연과학계열	19	42	61	334	37
공학계열	30	10	40	164	18
예체능계열	24	28	52	212	23
의학계열	3	-	3	3	-
합계	171	235	406	2,419	267

학 력			직 업		계약기간			출강 학교수			연령별			보수지급 방법		주당수업시간										
석사이하	박사수료	박사	전업	겸업	6개월이내	1년	1년이상	1개교	2개교	3개교이상	30세이하	31~40세	40세초과	시간당보수	정액제	3시간미만	3-6시간	7-9시간	9시간초과							
111	19	276	406	385	21	406	-	406	-	-	272	97	37	406	10	115	281	406	406	-	406	289	105	8	4	406

1) 해당년도 4.1기준

2) 실제담당 주당 시간수 : 각 계열에 속한 시간강사가 강의하는 주당 수업시간수를 합한 시간수로써, 강사 1인의 주당 수업시간수로써, 수업시간이 9시간을 초과하는 경우 9시간으로 산정해서 합산한다.

교원성명	학과명	소속학과 계열	주당수업 시간수	인정 시간수
김길동	국어국문학과	인문사회	3	3
이복남	물리학과	자연과학	9	9
황기동	영어교육학과	인문사회	13	9

인문사회계열 = 김길동의 인정시간수 + 황기동의 인정시간수 = 3+9 = 12

자연과학계열 = 이복남의 인정시간수 = 9

※ 아래 예시대로 계산함.

3) 환산인원 : 각 아래 예시대로 시간강사는 실제 담당 주당시간수를 9시간으로 나누고 소수점 이하는 버림하여 환산인원을 계산한다.

계 열	실제 담당 주당시간수	환산인원
인문사회	12	$12 \div 9 = 1.3 \rightarrow 1$ 명
자연과학	9	$9 \div 9 = 1 \rightarrow 1$ 명
공 학	15	$15 \div 9 = 1.6 \rightarrow 1$ 명



## Ⅲ. 직 원 편

1. 직원 현황
2. 직급별 평균연령 및 평균근속년수
3. 학력별, 연령별, 호봉별 직원 현황
4. 직원 동태
5. 직원 직무교육 훈련 실적



# 1. 직 원 현 황

## 1) 총 원

(단위 : 명)

연도	직원		학예연구직		농업연구직		기록연구직		전문경력관		관리운영직		대학 회계직	현원 합계
	정원	현원	정원	현원	정원	현원	정원	현원	정원	현원	정원	현원		
2016	262	275	2	1	2	2	1	1	4	3	24	23	55	360
2017	267	255	2	2	2	2	1	1	3	1	18	17	54	332
2018	267	261	2	2	2	2	1	1	3	1	15	14	52	333
2019	272	258.5	2	2	2	2	1	1	3	1	10	10	50	324.5
2020	274	257.6	2	2	2	2	1	1	3	1	8	8	47	318.6

- 해당년도 4. 1. 기준
- 현원·일반직에 기술직, 간호직 포함
- 2014년부터 별정직->전문경력관 나군, 기능직=>기술관리운영직으로 개편  
 ※ 공무원 직종개편에 따라 기존 기능직(관리운영직) => 일반직으로 정·현원 합산  
 ※ 대학회계직(대학회계 개편에 따라 기성회직 => 대학회계직으로 변경)

## 2) 기구별 직원 수

### (1) 총 괄

(단위 : 명)

연도	기관	본부	대학	대학원	부속기관	부설학교	합계
2016		151	127	5	77	2	362
2017		153	119	7	73	1	353
2018		159	118	4	75	1	357
2019		158	115	6	72	-	351
2020		163	115	6	63	-	347

- 해당년도 4. 1. 기준(대학원직원수는 단과대학행정실 포함)

### (2) 본 부

(단위 : 명)

연도	교무처		학생처	기획처		산학협력단				대외 협력본부	입학본부		사무국			합계
	교무과	학사 지원과	학생과	기획 평가과	재정 지원 사업단	산학 연구과	산학 지원과	산학 감사실	LINK 사업단	대외 협력과	입학 관리과	입학 정책실	총무과	재무과	시설과	
2016	10	10	9	10	-	5	5	-	-	9	5	2	45	12	29	151
2017	10	9	9	10	-	5	4	1	1	9	5	2	51	10	27	153
2018	10	11	9	11	-	4	3	1	1	10	5	2	53	12	27	159
2019	10	9	9	10	4	4	3	1	1	8	5	2	57	11	28	162
2020	10	8	9	10	4	4	3	1	1	9	5	2	61	11	25	163

- 해당년도 4. 1. 기준
- 휴직, 공로연수인원 총무과에 포함

(3) 대학 및 대학원

(단위 : 명)

연도	대학(원)	인문 대학	사회과학 대학	자연과학 대학	경영 대학	공과 대학	농생명과학 대학	법과 대학	사범 대학	수의과 대학	의과 대학	간호 대학	약학 대학	해양과학 대학	대학원	합계
2016		5	4	6	5	8	24	2	8	4	7	3	3	48	5	62
2017		5	5	6	2	8	21	2	7	3	9	1	3	47	7	56
2018		4	5	4	4	8	22	2	7	4	7	3	3	43	4	56
2019		5	5	5	4	9	20	1	6	3	8	3	2	44	6	55
2020		5	5	6	4	8	18	1	7	3	8	3	2	45	6	121

- 1) 해당년도 4. 1. 기준
- 2) 단과대학 직원수는 통합행정실에 포함

(4) 부속기관 및 부설학교

(단위 : 명)

연도	기관	도서관	박물관	인재개발원	교육정보전산원	공동실험실습관	보건진료소	학생생활관	국제어학원	과학영재교육원	평생교육원	출판부	신문방송사	국어문화원	건강과학연구원	연구실안전관리센터	미래교육원	공학교육혁신센터	학생상담센터	부설중학교	부설고등학교	합계
2016		27	2	5	14	10	3	3	5	1	2	-	-	1	1	-	1	1	-	1	1	78
2017		26	2	5	13	9	2	3	5	1	2	-	-	1	1	-	2	1	-	-	1	74
2018		27	3	6	12	9	2	4	5	1	1	-	-	1	1	-	2	1	-	-	1	76
2019		26	1	5	12	9	2	3	4	1	1	1	-	1	-	-	2	-	-	-	-	68
2020		23	1	5	12	6	2	3	3	1	1	1	-	-	-	3	2	-	-	-	-	63

- 1) 해당년도 4. 1. 기준

3) 직급별 직원 수

(1) 일반직

(단위 : 명)

연도	직류 직급	행정직									기술직							합계
		2(고위)	3	4	5	6	7	8	9	소계	4	5	6	7	8	9	소계	
2016		1	-	4	22	48	34	25	17	151	1	4	47	30	24	18	124	275
2017		1	-	4	19	48	38	24	17	151	1	4	50	34	23	10	122	273
2018		1	-	4	21	52	37	27	18	160	1	4	51	31	23	13	123	283
2019		1	-	4	21	51	35	25	22	159	1	4	50	28	24	15	122	281
2020		1	-	5	23	51	38	23	28	169	1	5	46	31	20	13	116	285

- 1) 해당년도 4. 1. 기준
- 2) 행정직(행정직렬, 사서직렬), 기술직(전산, 공업, 시설, 농업, 임업, 수의, 간호, 식품위생, 의료기술, 환경, 해양수산, 보건)

(2) 연구사, 전문경력관, 기술관리운영직, 대학회계직

(단위 : 명)

연도	직류 직급	학예 연구사	농업 연구사	기록 연구사	전문경력관					기술관리운영직					대학 회계직	합계	
					6	7	8	9	소계	6	7	8	9	10			소계
2016		1	2	1	3	-	-	-	3	2	21	2	-	-	25	55	87
2017		2	2	1	2	-	-	-	2	2	16	1	-	-	19	54	88
2018		2	2	1	1	-	-	-	1	3	12	1	-	-	16	52	74
2019		2	2	1	1	-	-	-	1	1	12	1	-	-	14	50	70
2020		2	2	1	1	-	-	-	1	1	7	1	-	-	9	47	62

1) 해당년도 4. 1. 기준

2) 별정직 직종개편으로 전문경력관 나군(직군 통합)으로 호칭 변경, 기능직 직종개편으로 관리운영직군으로 개편

(3) 기관별 직급 분포

① 본 부

(단위 : 명)

직류 직급	구분	교무처			학생처		기획처			사무국				산학협력단				대외협력 본부		입학관리 본부			합 계	
		교무 과	학사 지원과	소 계	학생 과	소 계	기획 평가과	재정·인 사과	소 계	총무 과	재무 과	시설 과	소 계	산학 연구과	산학 지원과	산학 감사실	Link 사업단	소 계	대외 협력과	소 계	입학 관리과	입학 정책실		소 계
일반직	2급	-	-	-	-	-	-	-	1	-	-	1	-	-	-	-	-	-	-	-	-	-	-	1
	3급	-	-	-	-	-	-	-	-	-	-	-	-	-	-	-	-	-	-	-	-	-	-	-
	4급	-	-	-	1	1	-	-	1	-	1	2	-	1	-	-	1	1	1	-	-	-	-	5
	5급	1	1	2	-	-	1	1	2	7	1	2	10	1	-	-	-	1	-	-	1	-	1	16
	6급	2	2	4	2	2	3	1	4	11	2	10	23	2	2	1	1	6	2	2	1	1	2	43
	7급	2	1	3	3	3	1	1	2	8	5	4	17	1	-	-	-	1	-	-	-	-	-	26
	8급	2	1	3	-	-	2	-	2	14	1	1	16	-	-	-	-	-	2	2	1	-	1	24
	9급	2	1	3	1	1	1	1	2	9	2	3	14	-	-	-	-	-	1	1	1	-	1	22
	소계	9	6	15	7	7	8	4	12	51	11	21	83	4	3	1	1	9	6	6	4	1	5	137
전문 경력관	5급	-	-	-	-	-	-	-	-	-	-	-	-	-	-	-	-	-	-	-	-	-	-	-
	6급	-	-	-	-	-	-	-	1	-	-	1	-	-	-	-	-	-	-	-	-	-	-	1
	7급	-	-	-	-	-	-	-	-	-	-	-	-	-	-	-	-	-	-	-	-	-	-	-
	8급	-	-	-	-	-	-	-	-	-	-	-	-	-	-	-	-	-	-	-	-	-	-	-
	소계	-	-	-	-	-	-	-	1	-	-	1	-	-	-	-	-	-	-	-	-	-	-	1
관리 운영직	6급	-	-	-	-	-	-	-	-	-	1	1	-	-	-	-	-	-	-	-	-	-	-	1
	7급	-	-	-	-	-	-	-	1	-	1	2	-	-	-	-	-	-	-	-	-	-	-	2
	8급	-	-	-	-	-	-	-	-	-	-	-	-	-	-	-	-	-	-	-	-	-	-	-
	9급	-	-	-	-	-	-	-	-	-	-	-	-	-	-	-	-	-	-	-	-	-	-	-
	10급	-	-	-	-	-	-	-	-	-	-	-	-	-	-	-	-	-	-	-	-	-	-	-
소계	-	-	-	-	-	-	-	1	-	2	3	-	-	-	-	-	-	-	-	-	-	-	3	
연구직	-	-	-	-	-	-	-	1	-	-	1	-	-	-	-	-	-	-	-	-	-	-	-	1
대학회계직	1	2	3	2	2	2	-	2	7	-	2	9	-	-	-	-	-	3	3	1	1	2	21	
합 계	10	8	18	9	9	10	4	14	61	11	25	97	4	3	1	1	9	9	9	5	2	7	163	

1) 해당년도 4. 1. 기준

III  
·  
직  
원

② 대학 및 대학원

(단위 : 명)

직류	대학(원) 직급	인문	법경·	자연대·	공과대·	농생대·	사범	의과대·	해양과학	대학원	합계
		대학	사회과학 대학	약학대학	본부대학	수의과 대학	대학	간호대학	대학		
일반직	4급	-	-	-	-	-	-	1	-	-	1
	5급	1	1	1	1	1	1	-	1	1	8
	6급	1	3	2	1	4	1	3	10	1	26
	7급	1	1	1	-	4	2	1	18	1	29
	8급	1	-	-	1	3	1	1	8	-	15
	9급	-	2	1	1	2	1	1	5	2	15
	소계	4	7	5	4	14	6	7	42	5	94
연구직		-	-	-	-	2	-	-	-	-	2
전문 경력관	6급	-	-	-	-	-	-	-	-	-	-
	7급	-	-	-	-	-	-	-	-	-	-
	8급	-	-	-	-	-	-	-	-	-	-
	소계	-	-	-	-	-	-	-	-	-	-
관리 운영직	6급	-	-	-	-	-	-	-	-	-	-
	7급	-	-	-	1	1	-	-	2	-	4
	8급	-	-	-	-	1	-	-	-	-	1
	9급	-	-	-	-	-	-	-	-	-	-
	10급	-	-	-	-	-	-	-	-	-	-
소계	-	-	-	1	2	-	-	2	-	5	
대학회계직		1	3	3	3	3	1	4	1	1	20
<b>합 계</b>		<b>5</b>	<b>10</b>	<b>8</b>	<b>8</b>	<b>21</b>	<b>7</b>	<b>11</b>	<b>45</b>	<b>6</b>	<b>121</b>

1) 해당년도 4. 1. 기준

③ 부속기관

(단위 : 명)

직류	구분 직급	도서	박물	인재	교육	공동	보건	학생	국제	평생	미래	과학	연구실	국어	공학	출판	합
		관	관	개발원	정보 전산원	실험 실습관	진료소	생활관	어학원	교육원	교육원	영재 교육원	안전 관리 센터	문화원	교육 혁신 센터	부	
일반직	4급	-	-	-	-	-	-	-	-	-	-	-	-	-	-	-	-
	5급	2	-	1	1	-	-	-	-	-	-	-	-	-	-	-	4
	6급	12	-	1	3	4	1	1	1	-	1	1	2	-	-	1	28
	7급	6	-	1	4	2	-	1	-	-	-	-	-	-	-	-	14
	8급	1	-	1	1	-	-	-	-	-	-	-	1	-	-	-	4
	9급	-	-	-	2	-	-	-	1	1	-	-	-	-	-	-	4
	소계	21	-	4	11	6	1	2	2	1	1	1	3	-	-	1	54
전문 경력관	6급	-	-	-	-	-	-	-	-	-	-	-	-	-	-	-	-
	7급	-	-	-	-	-	-	-	-	-	-	-	-	-	-	-	-
	8급	-	-	-	-	-	-	-	-	-	-	-	-	-	-	-	-
	소계	-	-	-	-	-	-	-	-	-	-	-	-	-	-	-	-
학예연구사		1	1	-	-	-	-	-	-	-	-	-	-	-	-	-	2
관리 운영직	6급	-	-	-	-	-	-	-	-	-	-	-	-	-	-	-	-
	7급	-	-	-	-	-	-	1	-	-	-	-	-	-	-	-	1
	8급	-	-	-	-	-	-	-	-	-	-	-	-	-	-	-	-
	9급	-	-	-	-	-	-	-	-	-	-	-	-	-	-	-	-
	10급	-	-	-	-	-	-	-	-	-	-	-	-	-	-	-	-
	소계	-	-	-	-	-	-	1	-	-	-	-	-	-	-	-	1
대학회계직		1	-	1	1	-	1	-	1	-	1	-	-	-	-	-	6
<b>합 계</b>		<b>23</b>	<b>1</b>	<b>5</b>	<b>12</b>	<b>6</b>	<b>2</b>	<b>3</b>	<b>3</b>	<b>1</b>	<b>2</b>	<b>1</b>	<b>3</b>	<b>-</b>	<b>-</b>	<b>1</b>	<b>63</b>

1) 해당년도 4. 1. 기준

## 2. 직급별 평균연령 및 평균근속년수

### 1) 직급별 평균연령

#### (1) 일반직

(단위 : 세)

직류	직급	연도	2016	2017	2018	2019	2020
행정직	2급(고위공무원)		53	51	52	52	53
	3급		-	-	-	-	-
	4급		50	47	51	54	54
	5급		53	53	54	54	53
	6급		47	49	49	48	48
	7급		42	41	41	41	41
	8급		35	34	34	35	35
기술직	9급		30	32	31	31	30
	4급		56	53	54	55	58
	5급		53	54	54	56	53
	6급		51	52	51	51	51
	7급		50	47	44	42	42
	8급		39	39	39	38	40
	9급		34	33	29	30	33

1) 해당년도 4. 1. 기준

#### (2) 교육연구직, 전문경력관, 기술관리운영직, 대학회계직

(단위 : 세)

직류	직급	연도	2016	2017	2018	2019	2020
	학예연구사		41	44	45	46	47
	축산연구사		-	-	-	-	-
	농업연구사		45	46	47	48	49
	기록연구사		28	29	30	31	32
전문경력관	5급		-	-	-	-	-
	6급		50	43	37	38	39
	7급		-	-	-	-	-
	8급		-	-	-	-	-
관리운영직	6급		57	58	58	56	57
	7급		52	54	53	54	53
	8급		39	42	43	44	45
	9급		-	-	-	-	-
	10급		-	-	-	-	-
대학회계직	남		55	53	54	55	53
	여		49	50	51	52	52

1) 해당년도 4. 1. 기준

Ⅲ·직 원

2) 직급별 평균근속년수

(1) 일반직

(단위 : 년)

직류	직급	연도	2016	2017	2018	2019	2020
행정직	2급(고위공무원)		31	25	26	21	22
	3급		-	-	-	-	-
	4급		21.2	17	21	21.2	18
	5급		33.8	30	30.7	30.3	29.1
	6급		21.2	21.5	22.4	21.6	20.9
	7급		14.8	12.7	13.8	14.1	13.4
	8급		6.3	6	6.4	6.3	5.4
	9급		2	3	2	2	1.5
기술직	4급		33	24	25	26	33
	5급		28.2	28.2	25.7	27	26
	6급		24.6	25	24.2	24.4	23.7
	7급		20.9	17.2	22.8	12.4	11.1
	8급		7.8	7	7	6.8	7.9
	9급		1.7	1.1	0.7	0.8	1.4

1) 해당년도 4. 1. 기준

(2) 교육연구직, 학예연구사, 전문경력관, 기술관리운영직, 대학회계직

(단위 : 년)

직류	직급	연도	2016	2017	2018	2019	2020
	학예연구사		6	3.5	4.5	5.5	6.5
	기록연구사		1	2	3	4	5
	농업연구사		12.5	13.5	14.5	15.5	16.5
전문경력관	6급		21	16.5	2	3	4
	7급		-	-	-	-	-
기술관리운영직	6급		28	29	26	17	18
	7급		24.7	26.4	28.8	29.8	28.4
	8급		7.5	7	8	9	10
	9급		-	-	-	-	-
	10급		-	-	-	-	-
대학회계직	남		24	21	22	23	21
	여		27	30	31	32	32

1) 해당년도 4. 1. 기준



### 3. 학력별, 연령별, 호봉별 직원 현황

#### 1) 학력별 직원

(단위 : 명)

학력		초졸	중졸	고졸	전문대졸	대졸	대학원졸	합계
일반직	행정직	-	-	11	10	110	38	169
	기술직	1	2	15	6	71	21	116
	소계	1	2	26	16	181	59	285
학 예 연 구 사		-	-	-	-	-	2	2
농 업 연 구 사		-	-	-	-	-	2	2
기 록 연 구 사		-	-	-	-	-	1	1
전 문 경 력 관		-	-	-	-	1	-	1
관 리 운 영 직		-	-	5	1	3	-	9
대 학 회 계 직		-	-	14	12	21	-	47
합 계		1	2	45	29	206	64	347

1) 해당년도 4. 1. 기준

#### 2) 연령별 직원

(단위 : 명, 세)

연령		20 이하	21-25	26-30	31-35	36-40	41-45	46-50	51-55	56-60	61 이상	합계	평균 연령
일반직	행정직	-	8	11	28	32	17	25	26	22	-	169	43
	기술직	-	2	5	11	26	15	19	21	17	-	116	45
	소계	-	10	16	39	58	32	44	47	39	-	285	44
학 예 연 구 사		-	-	-	-	-	1	1	-	-	-	2	47.5
농 업 연 구 사		-	-	-	-	-	1	-	1	-	-	2	49
기 록 연 구 사		-	-	-	1	-	-	-	-	-	-	1	32
전 문 경 력 관		-	-	-	-	1	-	-	-	-	-	1	39
관 리 운 영 직		-	-	-	-	-	2	2	1	4	-	9	52
대 학 회 계 직		-	-	-	-	1	1	12	22	11	-	47	53
합 계		-	10	16	40	60	37	59	74	54	-	347	45

1) 해당년도 4. 1. 기준

### 3) 호봉별 직원

#### (1) 일반직

(단위 : 명)

직류	직급	호봉								합계	평균 호봉
		5이하	6~10	11~15	16~20	21~25	26~30	31이상			
행정직	2급	연봉제								51	21
	3급										
	4급										
	5급										
	6급	-	4	13	9	2	11	12			
	7급	1	14	10	3	3	7	-	38		
	8급	9	13	-	1	-	-	-	23		
	9급	23	3	2	-	-	-	-	28		
	소계	35	34	26	16	12	33	13	169		
기술직	4급	연봉제								46	25
	5급										
	6급	-	1	5	6	6	11	17			
	7급	2	4	10	6	5	3	1	31		
	8급	2	6	7	3	2	-	-	20		
	9급	1	7	4	1	-	-	-	13		
	소계	5	18	26	16	15	18	18	116		
<b>합 계</b>	<b>40</b>	<b>52</b>	<b>52</b>	<b>32</b>	<b>27</b>	<b>51</b>	<b>31</b>	<b>285</b>	<b>17</b>		

1) 해당년도 4. 1. 기준

#### (2) 교육연구직, 학예연구사, 전문경력관, 기술관리운영직, 대학회계직

(단위 : 명)

직류	직급	호봉								합계	평균 호봉
		5이하	6~10	11~15	16~20	21~25	26~30	31이상			
	학예연구사	-	-	-	1	1	-	-	2	21	
	농업연구사	-	-	-	-	1	1	-	2	25	
	기록연구사	-	1	-	-	-	-	-	1	10	
전문 경력관	5급	-	-	-	-	-	-	-	-	-	
	6급	-	1	-	-	-	-	-	1	8	
	7급	-	-	-	-	-	-	-	-	-	
	8급	-	-	-	-	-	-	-	-	-	
	소계	-	1	-	-	-	-	-	1	8	
기술관리 운영직	6급	-	-	-	-	1	-	-	1	25	
	7급	-	-	-	1	-	4	2	7	28	
	8급	-	-	1	-	-	-	-	1	12	
	9급	-	-	-	-	-	-	-	-	-	
	10급	-	-	-	-	-	-	-	-	-	
	소계	-	-	1	1	1	4	2	9	26	
대학회계직	7급	-	-	-	-	5	17	23	45	29	
	9급	-	-	1	1	-	-	-	2	16	
	소계	-	-	1	1	5	17	23	47	29	
<b>합 계</b>	<b>-</b>	<b>2</b>	<b>2</b>	<b>3</b>	<b>8</b>	<b>22</b>	<b>25</b>	<b>62</b>	<b>27</b>		

1) 해당년도 4. 1. 기준

## 4. 직 원 동 태

(단위 : 명)

직류	동태	신규	승진	전입	전출	교내	휴직	복직	퇴직	소계	현원
		채용				전보					
일반직	행정직	18	24	17	9	56	10	5	11	150	148.6
	기술직	8	15	5	5	17	3	1	9	63	109
	소계	26	39	22	14	73	13	6	20	213	257.6
학 예 연 구 사		-	-	-	-	-	-	-	-	-	2
농 업 연 구 사		-	-	-	-	-	-	-	-	-	2
기 록 연 구 사		-	-	-	-	-	-	-	-	-	1
전 문 경 력 관		-	-	-	-	-	-	-	-	-	1
관 리 운 영 직		-	-	-	-	1	-	-	5	6	8
대 학 회 계 직		-	-	-	-	3	1	-	3	7	47
<b>합 계</b>		<b>26</b>	<b>39</b>	<b>22</b>	<b>14</b>	<b>77</b>	<b>14</b>	<b>6</b>	<b>28</b>	<b>226</b>	<b>318.6</b>

1) 전년도 1. 1.부터 12. 31.까지

## 5. 직 원 직 무 교 육 훈 련 실 적

### 1) 직 무 교 육 현 황

(단위 : 명, 시간)

구 분	정원	총교육시간	1인당 교육시간
일 반 직 ( 기 술 직 포 함 )	263	14,983	56
연 구 사	5	331	66
전 문 경 력 관	3	-	-
기 술 관 리 운 영 직	8	306	38
대 학 회 계 직	55	1,260	33
<b>합 계</b>	<b>334</b>	<b>16,880</b>	<b>193</b>

1) 전년도 1. 1.부터 12. 31.까지

## 2) 교육과 훈련 지원 실적

(단위 : 명, 천원)

구분 연도	공무원 교육기관 직무연수		단기 해외연수지원		자체 정보화 교육지원		직무능력 개발비 지원	
	인원	경비	인원	경비	인원	경비	인원	경비
2014	300	52,048	46	117,500	371	7,000	28	6,996
2015	56	10,639	30	93,000	91	1,360	38	9,049
2016	21	14,006	30	72,000	-	-	52	10,310
2017	35	12,160	-	-	80	2,874	14	2,830
2018	42	21,361	21	50,000	-	-	17	4,282
2019	50	13,636	-	-	54	1,320	31	5,955

1) 전년도, 1. 1.부터 12. 31.까지

## IV. 학생 편

1. 학생 현황
2. 재적생 현황
3. 지원자 및 입학자 현황
4. 학위수여 현황
5. 학생 동태
6. 외국인 학생 현황
7. 학생 입학 정원 현황
8. 수강신청별 학생 현황
9. 계절학기 수강신청 현황
10. 개설강좌수 대비 가상강좌 비율
11. 학생단체(동아리) 현황
12. 국내·외 대학 학생 교류 현황
13. 해외 인턴십 현황
14. 현장실습교육과정 실습 현황
15. 창업교육 운영 현황



# 1. 학 생 현 황

(단위 : 명)

구분 연도	정 원			현 황						졸업자수		
				재 적 생			재 학 생					
	학사	석사	박사	학사	석사	박사	학사	석사	박사	학사	석사	박사
2016	3,107	1,001	230	20,950	2,277	627	14,648	2,076	537	3,415	786	185
2017	3,062	925	230	20,420	2,201	631	14,202	1,986	526	3,415	694	160
2018	3,062	925	230	19,886	2,145	653	13,963	1,956	556	3,288	750	162
2019	3,085	925	230	19,674	1,974	662	14,208	1,772	566	3,202	747	152
2020	3,085	475	230	19,254	892	599	13,989	776	530	3,307	325	152

- 1) 해당년도 4. 1. 기준(졸업자는 전년도 8월과 해당년도 2월 졸업자 현황)
- 2) 정원은 입학정원임
- 3) 박사과정은 석·박사통합과정생 포함임

IV  
학  
생

# 2. 재적생 현황

## 1) 대학

대학·학과	구분	편제 정원	1학년		2학년		3학년		4학년		5학년		6학년		합계	
			남	여	남	여	남	여	남	여	남	여	남	여	남	여
인문대학 소 계	재학생수	1348	132	225	133	244	135	234	146	280	-	-	-	-	546	983
	휴학생수		20	14	155	22	79	57	59	79	-	-	-	-	313	172
	재적학생수		152	239	288	266	214	291	205	359	-	-	-	-	859	1155
국어국문학과	재학생수	176	12	35	31	53	14	33	21	34	-	-	-	-	78	155
	휴학생수		3	2	11	4	21	8	7	18	-	-	-	-	42	32
	재적학생수		15	37	42	57	35	41	28	52	-	-	-	-	120	187
독어독문학과	재학생수	116	9	21	10	19	10	18	9	20	-	-	-	-	38	78
	휴학생수		2	-	13	2	4	10	4	10	-	-	-	-	23	22
	재적학생수		11	21	23	21	14	28	13	30	-	-	-	-	61	100
러시아학과	재학생수	124	13	20	11	25	10	14	14	22	-	-	-	-	48	81
	휴학생수		2	1	24	1	7	5	8	12	-	-	-	-	41	19
	재적학생수		15	21	35	26	17	19	22	34	-	-	-	-	89	100
불어불문학과	재학생수	120	8	25	8	20	10	21	8	24	-	-	-	-	34	90
	휴학생수		-	6	16	2	1	7	3	8	-	-	-	-	20	23
	재적학생수		8	31	24	22	11	28	11	32	-	-	-	-	54	113
사학과	재학생수	148	22	17	23	15	24	22	24	24	-	-	-	-	93	78
	휴학생수		2	-	19	3	11	6	10	6	-	-	-	-	42	15
	재적학생수		24	17	42	18	35	28	34	30	-	-	-	-	135	93
영어영문학과	재학생수	192	17	37	18	44	16	42	21	48	-	-	-	-	72	171
	휴학생수		6	2	16	3	11	8	12	11	-	-	-	-	45	24
	재적학생수		23	39	34	47	27	50	33	59	-	-	-	-	117	195
중어중문학과	재학생수	156	10	30	7	30	11	30	17	50	-	-	-	-	45	140
	휴학생수		2	2	13	5	2	7	1	7	-	-	-	-	18	21
	재적학생수		12	32	20	35	13	37	18	57	-	-	-	-	63	161
철학과	재학생수	124	17	15	14	9	24	16	21	21	-	-	-	-	76	61
	휴학생수		-	-	21	-	15	4	6	4	-	-	-	-	42	8
	재적학생수		17	15	35	9	39	20	27	25	-	-	-	-	118	69
한문학과	재학생수	120	18	13	9	13	14	17	9	24	-	-	-	-	50	67
	휴학생수		3	1	21	2	6	1	8	2	-	-	-	-	38	6
	재적학생수		21	14	30	15	20	18	17	26	-	-	-	-	88	73

대학·학과	구분	편제 정원	1학년		2학년		3학년		4학년		5학년		6학년		합계	
			남	여	남	여	남	여	남	여	남	여	남	여		
민속무용학과	재학생수	72	6	12	2	16	2	21	2	13	-	-	-	-	12	62
	휴학생수		-	-	1	-	1	1	-	1	-	-	-	-	2	2
	재적학생수		6	12	3	16	3	22	2	14	-	-	-	-	14	64
사회과학대학 소 계	재학생수	784	85	123	56	110	89	124	114	158	-	-	-	-	344	515
	휴학생수		25	6	141	21	60	37	64	59	-	-	-	-	290	123
	재적학생수		110	129	197	131	149	161	178	217	-	-	-	-	634	638
경제학과	재학생수	136	20	18	13	19	15	16	34	25	-	-	-	-	82	78
	휴학생수		10	1	27	3	16	5	17	4	-	-	-	-	70	13
	재적학생수		30	19	40	22	31	21	51	29	-	-	-	-	152	91
사회복지학과	재학생수	104	11	17	8	12	12	18	10	24	-	-	-	-	41	71
	휴학생수		2	1	22	1	6	-	-	4	-	-	-	-	30	6
	재적학생수		13	18	30	13	18	18	10	28	-	-	-	-	71	77
사회학과	재학생수	128	13	21	8	17	13	23	15	23	-	-	-	-	49	84
	휴학생수		4	1	16	6	6	5	6	13	-	-	-	-	32	25
	재적학생수		17	22	24	23	19	28	21	36	-	-	-	-	81	109
심리학과	재학생수	128	10	24	7	26	10	29	20	29	-	-	-	-	47	108
	휴학생수		-	2	12	-	9	4	3	7	-	-	-	-	24	13
	재적학생수		10	26	19	26	19	33	23	36	-	-	-	-	71	121
정치외교학과	재학생수	124	15	18	9	15	15	15	15	24	-	-	-	-	54	72
	휴학생수		5	-	27	4	11	8	15	11	-	-	-	-	58	23
	재적학생수		20	18	36	19	26	23	30	35	-	-	-	-	112	95
행정학과	재학생수	164	16	25	11	21	24	23	20	33	-	-	-	-	71	102
	휴학생수		4	1	37	7	12	15	23	20	-	-	-	-	76	43
	재적학생수		20	26	48	28	36	38	43	53	-	-	-	-	147	145
자연과학대학 소 계	재학생수	1468	183	204	176	205	201	232	229	235	-	-	-	-	789	876
	휴학생수		45	3	229	33	114	80	44	43	-	-	-	-	432	159
	재적학생수		228	207	405	238	315	312	273	278	-	-	-	-	1221	1035
생명과학부	재학생수	340	34	55	37	44	41	57	22	53	-	-	-	-	134	209
	휴학생수		8	2	43	11	26	27	5	8	-	-	-	-	82	48
	재적학생수		42	57	80	55	67	84	27	61	-	-	-	-	216	257
물리학과	재학생수	120	26	5	22	8	15	11	28	7	-	-	-	-	91	31
	휴학생수		6	-	25	3	9	6	6	1	-	-	-	-	46	10
	재적학생수		32	5	47	11	24	17	34	8	-	-	-	-	137	41
미생물학과	재학생수	-	-	-	-	-	1	2	2	1	-	-	-	-	3	3
	휴학생수		-	-	-	-	3	1	2	1	-	-	-	-	5	2
	재적학생수		-	-	-	-	4	3	4	2	-	-	-	-	8	5
생물학과	재학생수	-	-	-	-	-	2	-	5	1	-	-	-	-	7	1
	휴학생수		-	-	-	-	1	1	-	-	-	-	-	-	1	1
	재적학생수		-	-	-	-	3	1	5	1	-	-	-	-	8	2
생화학과	재학생수	-	-	-	-	-	3	1	9	4	-	-	-	-	12	5
	휴학생수		-	-	-	-	1	-	4	-	-	-	-	-	5	-
	재적학생수		-	-	-	-	4	1	13	4	-	-	-	-	17	5
수학과	재학생수	136	18	17	20	12	15	20	19	15	-	-	-	-	72	64
	휴학생수		5	-	31	1	5	2	4	4	-	-	-	-	45	7
	재적학생수		23	17	51	13	20	22	23	19	-	-	-	-	117	71
식품영양학과	재학생수	168	9	35	9	40	9	37	11	41	-	-	-	-	38	153
	휴학생수		2	-	5	4	3	10	1	10	-	-	-	-	11	24
	재적학생수		11	35	14	44	12	47	12	51	-	-	-	-	49	177
의류학과	재학생수	124	11	24	8	25	9	29	15	33	-	-	-	-	43	111
	휴학생수		4	-	8	2	4	3	4	4	-	-	-	-	20	9
	재적학생수		15	24	16	27	13	32	19	37	-	-	-	-	63	120
정보통계학과	재학생수	124	14	20	19	16	22	16	14	24	-	-	-	-	69	76
	휴학생수		-	-	29	1	11	1	5	5	-	-	-	-	45	7
	재적학생수		14	20	48	17	33	17	19	29	-	-	-	-	114	83
컴퓨터과학과	재학생수	172	32	14	35	15	53	18	67	16	-	-	-	-	187	63
	휴학생수		11	-	49	1	22	2	7	3	-	-	-	-	89	6
	재적학생수		43	14	84	16	75	20	74	19	-	-	-	-	276	69
화학과	재학생수	160	16	25	17	30	18	25	17	26	-	-	-	-	68	106
	휴학생수		5	-	15	7	19	26	4	6	-	-	-	-	43	39
	재적학생수		21	25	32	37	37	51	21	32	-	-	-	-	111	145



대학·학과	구분	편제 정원	1학년		2학년		3학년		4학년		5학년		6학년		합계	
			남	여	남	여	남	여	남	여	남	여	남	여	남	여
지질학과	재학생수	124	23	9	9	15	13	16	20	14	-	-	-	-	65	54
	휴학생수		4	1	24	3	10	1	2	1	-	-	-	-	40	6
	재적학생수		27	10	33	18	23	17	22	15	-	-	-	-	105	60
경영대학 소 계	재학생수	916	116	186	148	158	167	142	203	199	-	-	-	-	634	685
	휴학생수		25	6	183	14	62	46	58	52	-	-	-	-	328	118
	재적학생수		141	192	331	172	229	188	261	251	-	-	-	-	962	803
산업경영학과	재학생수	20	14	17	14	13	17	12	12	10	-	-	-	-	57	52
	휴학생수		-	-	4	-	1	-	-	-	-	-	-	-	5	-
	재적학생수		14	17	18	13	18	12	12	10	-	-	-	-	62	52
경영정보학과	재학생수	156	30	28	33	21	31	24	34	32	-	-	-	-	128	105
	휴학생수		7	-	37	1	7	5	5	7	-	-	-	-	56	13
	재적학생수		37	28	70	22	38	29	39	39	-	-	-	-	184	118
경영학과	재학생수	248	29	48	42	32	51	31	56	42	-	-	-	-	178	153
	휴학생수		8	-	56	3	25	11	17	14	-	-	-	-	106	28
	재적학생수		37	48	98	35	76	42	73	56	-	-	-	-	284	181
국제통상학과	재학생수	248	20	49	35	49	28	34	45	69	-	-	-	-	128	201
	휴학생수		4	6	39	7	12	19	9	18	-	-	-	-	64	50
	재적학생수		24	55	74	56	40	53	54	87	-	-	-	-	192	251
회계학과	재학생수	244	23	44	24	43	40	41	56	46	-	-	-	-	143	174
	휴학생수		6	-	47	3	17	11	27	13	-	-	-	-	97	27
	재적학생수		29	44	71	46	57	52	83	59	-	-	-	-	240	201
공과대학 소 계	재학생수	2720	546	173	510	173	581	170	732	232	19	21	0	0	2388	769
	휴학생수		98	6	873	18	217	48	128	42	2	6	0	0	1318	120
	재적학생수		644	179	1383	191	798	218	860	274	21	27	0	0	3706	889
기계공학부	재학생수	-	-	-	-	-	3	-	38	-	-	-	-	-	41	-
	휴학생수		-	-	5	-	4	-	10	1	-	-	-	-	19	1
	재적학생수		-	-	5	-	7	-	48	1	-	-	-	-	60	1
나노·신소재공학부 금속재료공학전공	재학생수	-	-	-	-	-	-	-	20	-	-	-	-	-	20	-
	휴학생수		-	-	1	-	2	-	6	-	-	-	-	-	9	-
	재적학생수		-	-	1	-	2	-	26	-	-	-	-	-	29	-
나노·신소재공학부 세라믹공학전공	재학생수	-	-	-	1	-	2	-	15	1	-	-	-	-	18	1
	휴학생수		-	-	3	-	2	-	4	-	-	-	-	-	9	-
	재적학생수		-	-	4	-	4	-	19	1	-	-	-	-	27	1
나노·신소재공학부 고분자공학전공	재학생수	-	-	-	-	-	1	1	14	-	-	-	-	-	15	1
	휴학생수		-	-	2	-	4	-	3	-	-	-	-	-	9	-
	재적학생수		-	-	2	-	5	1	17	-	-	-	-	-	24	1
나노·신소재공 학부	재학생수	444	80	39	68	35	69	35	48	46	-	-	-	-	265	155
	휴학생수		13	2	114	4	30	9	4	4	-	-	-	-	161	19
	재적학생수		93	41	182	39	99	44	52	50	-	-	-	-	426	174
산업시스템공학부 산업공학전공	재학생수	-	-	-	-	-	2	-	21	-	-	-	-	-	23	-
	휴학생수		-	-	-	-	2	-	9	-	-	-	-	-	11	-
	재적학생수		-	-	-	-	4	-	30	-	-	-	-	-	34	-
산업시스템공학부 산업정보공학전공	재학생수	-	-	-	-	-	-	-	11	-	-	-	-	-	11	-
	휴학생수		-	-	-	-	1	-	-	-	-	-	-	-	1	-
	재적학생수		-	-	-	-	1	-	11	-	-	-	-	-	12	-
산업시스템공학부 산업시스템공학전공	재학생수	264	53	18	33	17	44	14	30	23	-	-	-	-	160	72
	휴학생수		4	1	81	-	28	4	10	4	-	-	-	-	123	9
	재적학생수		57	19	114	17	72	18	40	27	-	-	-	-	283	81
산업시스템공 학부	재학생수	-	-	-	-	-	-	-	-	-	-	-	-	-	-	-
	휴학생수		-	-	2	-	5	1	-	-	-	-	-	-	7	1
	재적학생수		-	-	2	-	5	1	-	-	-	-	-	-	7	1
건축공학과	재학생수	-	-	-	1	-	-	-	12	-	-	-	-	-	13	-
	휴학생수		-	-	-	-	1	-	5	-	-	-	-	-	6	-
	재적학생수		-	-	1	-	1	-	17	-	-	-	-	-	19	-
건축학과	재학생수	136	13	17	20	13	13	19	11	7	19	21	-	-	76	77
	휴학생수		2	2	25	4	3	4	1	2	2	6	-	-	33	18
	재적학생수		15	19	45	17	16	23	12	9	21	27	-	-	109	95
도시공학과	재학생수	-	-	-	-	-	3	-	11	1	-	-	-	-	14	1
	휴학생수		-	-	1	-	4	-	7	2	-	-	-	-	12	2
	재적학생수		-	-	1	-	7	-	18	3	-	-	-	-	26	3

IV. 학생

대학·학과	구분	편제 정원	1학년		2학년		3학년		4학년		5학년		6학년		합계	
			남	여	남	여	남	여	남	여	남	여	남	여	남	여
반도체공학과	재학생수	144	32	6	29	7	36	3	40	11	-	-	-	-	137	27
	휴학생수		6	-	45	-	8	3	8	1	-	-	-	-	67	4
	재적학생수		38	6	74	7	44	6	48	12	-	-	-	-	204	31
생명화학공학과	재학생수	-	-	-	-	1	3	-	10	-	-	-	-	13	1	
	휴학생수		-	-	2	-	4	-	4	-	-	-	-	10	-	
	재적학생수		-	-	2	1	7	-	14	-	-	-	-	-	23	1
전기공학과	재학생수	184	45	5	46	8	53	6	74	11	-	-	-	218	30	
	휴학생수		7	-	72	-	6	5	14	1	-	-	-	99	6	
	재적학생수		52	5	118	8	59	11	88	12	-	-	-	-	317	36
전자공학과	재학생수	188	41	9	36	14	48	14	59	17	-	-	-	184	54	
	휴학생수		10	-	67	1	20	-	9	4	-	-	-	106	5	
	재적학생수		51	9	103	15	68	14	68	21	-	-	-	-	290	59
제어계측공학과	재학생수	160	36	5	31	6	40	7	35	11	-	-	-	142	29	
	휴학생수		8	-	63	1	9	-	8	-	-	-	-	88	1	
	재적학생수		44	5	94	7	49	7	43	11	-	-	-	-	230	30
도목공학과	재학생수	-	-	-	1	-	1	-	20	-	-	-	-	22	-	
	휴학생수		-	-	3	-	2	-	2	-	-	-	-	7	-	
	재적학생수		-	-	4	-	3	-	22	-	-	-	-	-	29	-
항공우주시스템공학과	재학생수	-	-	-	-	-	-	-	18	-	-	-	-	18	-	
	휴학생수		-	-	1	-	-	1	4	-	-	-	-	5	1	
	재적학생수		-	-	1	-	-	1	22	-	-	-	-	-	23	1
화학공학과	재학생수	152	23	17	26	14	20	16	21	21	-	-	-	90	68	
	휴학생수		3	-	37	3	11	10	3	5	-	-	-	-	54	18
	재적학생수		26	17	63	17	31	26	24	26	-	-	-	-	144	86
건축도시토목공학부 건축공학전공	재학생수	357	-	-	15	17	21	17	25	17	-	-	-	61	51	
	휴학생수		3	-	27	-	14	1	3	3	-	-	-	47	4	
	재적학생수		3	-	42	17	35	18	28	20	-	-	-	-	108	55
건축도시토목공학부 도시공학전공	재학생수	357	-	-	26	11	34	11	17	20	-	-	-	77	42	
	휴학생수		11	1	47	1	6	4	1	1	-	-	-	65	7	
	재적학생수		11	1	73	12	40	15	18	21	-	-	-	-	142	49
건축도시토목공학부 토목공학전공	재학생수	357	2	-	38	10	43	9	31	9	-	-	-	114	28	
	휴학생수		8	-	68	-	10	-	2	3	-	-	-	88	3	
	재적학생수		10	-	106	10	53	9	33	12	-	-	-	-	202	31
건축도시토목공학부 공학부	재학생수	119	91	35	-	-	-	-	-	-	-	-	-	91	35	
	휴학생수		2	-	-	-	-	-	-	-	-	-	-	2	-	
	재적학생수		93	35	-	-	-	-	-	-	-	-	-	-	93	35
기계항공정보 융합공학부	재학생수	572	-	-	70	10	73	8	76	18	-	-	-	219	36	
	휴학생수		-	-	116	2	19	1	5	3	-	-	-	140	6	
	재적학생수		-	-	186	12	92	9	81	21	-	-	-	-	359	42
기계항공정보융 합공학부	재학생수	572	-	-	60	8	57	9	59	19	-	-	-	176	36	
	휴학생수		-	-	90	2	21	5	6	7	-	-	-	117	14	
	재적학생수		-	-	150	10	78	14	65	26	-	-	-	-	293	50
기계항공정보 융합공학부	재학생수	572	124	22	-	-	-	-	-	-	-	-	-	124	22	
	휴학생수		21	-	-	-	-	-	-	-	-	-	-	21	0	
	재적학생수		145	22	-	-	-	-	-	-	-	-	-	-	145	22
전기에너지공 학과	재학생수	-	6	-	9	2	15	1	16	-	-	-	-	46	3	
	휴학생수		-	-	1	-	1	-	-	1	-	-	-	2	1	
	재적학생수		6	-	10	2	16	1	16	1	-	-	-	-	48	4
농업생명과학 대학 소계	재학생수	1404	189	193	199	187	239	168	275	196	-	-	-	902	744	
	휴학생수		33	6	350	8	91	33	57	49	-	-	-	-	531	96
	재적학생수		222	199	549	195	330	201	332	245	-	-	-	-	1433	840
식품자원경제 학과	재학생수	124	19	14	23	15	23	23	19	23	-	-	-	84	75	
	휴학생수		4	-	24	-	10	8	4	4	-	-	-	42	12	
	재적학생수		23	14	47	15	33	31	23	27	-	-	-	-	126	87
신림환경자원학과	재학생수	-	-	-	-	-	-	-	4	-	-	-	-	4	-	
	휴학생수		-	-	1	-	5	-	3	-	-	-	-	9	-	
	재적학생수		-	-	1	-	5	-	7	-	-	-	-	-	13	-

대학·학과	구분	편제 정원	1학년		2학년		3학년		4학년		5학년		6학년		합계	
			남	여	남	여	남	여	남	여	남	여	남	여	남	여
환경재료과학과	재학생수	-	-	-	-	-	1	-	14	-	-	-	-	-	15	-
	휴학생수		-	1	3	-	1	-	5	-	-	-	-	-	9	1
	재적학생수		-	1	3	-	2	-	19	-	-	-	-	-	24	1
환경산림과학부 환경재료과학전공	재학생수	248	-	-	24	17	23	7	13	14	-	-	-	-	60	38
	휴학생수		-	-	31	1	5	2	2	2	-	-	-	-	38	5
	재적학생수		-	-	55	18	28	9	15	16	-	-	-	-	98	43
환경산림과학부 산림환경자원전공	재학생수	248	-	-	13	23	12	23	15	26	-	-	-	-	40	72
	휴학생수		-	-	19	-	7	2	-	8	-	-	-	-	26	10
	재적학생수		-	-	32	23	19	25	15	34	-	-	-	-	66	82
환경산림과학부	재학생수	-	31	39	-	-	-	-	-	-	-	-	-	-	31	39
	휴학생수		5	-	-	-	-	-	-	-	-	-	-	-	5	-
	재적학생수		36	39	-	-	-	-	-	-	-	-	-	-	36	39
농학과	재학생수	-	-	-	1	-	2	1	12	-	-	-	-	-	15	1
	휴학생수		-	-	1	-	-	-	3	-	-	-	-	-	4	-
	재적학생수		-	-	2	-	2	1	15	-	-	-	-	-	19	1
동물생명과학과	재학생수	-	-	-	-	-	1	-	9	1	-	-	-	-	10	1
	휴학생수		-	-	-	-	2	-	2	-	-	-	-	-	4	-
	재적학생수		-	-	-	-	3	-	11	1	-	-	-	-	14	1
식품공학과	재학생수	-	-	-	-	-	1	-	5	1	-	-	-	-	6	1
	휴학생수		-	-	-	-	-	-	-	-	-	-	-	-	0	-
	재적학생수		-	-	-	-	1	-	5	1	-	-	-	-	6	1
원예학과	재학생수	-	-	-	1	-	-	-	4	1	-	-	-	-	5	1
	휴학생수		-	-	-	-	-	-	1	1	-	-	-	-	1	1
	재적학생수		-	-	1	-	-	-	5	2	-	-	-	-	6	2
축산학과	재학생수	-	-	-	-	-	2	-	9	-	-	-	-	-	11	-
	휴학생수		-	-	-	-	1	-	1	-	-	-	-	-	2	-
	재적학생수		-	-	-	-	3	-	10	-	-	-	-	-	13	-
환경생명화학 과	재학생수	-	-	-	-	-	1	-	7	1	-	-	-	-	8	1
	휴학생수		-	-	1	-	2	-	1	-	-	-	-	-	4	-
	재적학생수		-	-	1	-	3	-	8	1	-	-	-	-	12	1
생물산업기계 공학과	재학생수	-	-	-	-	-	2	1	23	1	-	-	-	-	25	2
	휴학생수		-	-	-	-	2	-	6	-	-	-	-	-	8	-
	재적학생수		-	-	-	-	4	1	29	1	-	-	-	-	33	2
지역환경기반 공학과	재학생수	-	-	-	-	-	2	-	15	2	-	-	-	-	17	2
	휴학생수		-	-	-	-	-	-	3	-	-	-	-	-	3	-
	재적학생수		-	-	-	-	2	-	18	2	-	-	-	-	20	2
농업식물과학 과	재학생수	224	25	36	34	32	34	38	18	38	-	-	-	-	111	144
	휴학생수		7	1	50	1	10	4	5	7	-	-	-	-	72	13
	재적학생수		32	37	84	33	44	42	23	45	-	-	-	-	183	157
농업식물과학 과(야)	재학생수	-	-	-	-	-	-	-	8	3	-	-	-	-	8	3
	휴학생수		-	-	-	-	-	-	-	-	-	-	-	-	-	-
	재적학생수		-	-	-	-	-	-	8	3	-	-	-	-	8	3
축산생명학과	재학생수	224	38	25	26	31	42	27	34	14	-	-	-	-	140	97
	휴학생수		3	1	58	1	13	1	4	9	-	-	-	-	78	12
	재적학생수		41	26	84	32	55	28	38	23	-	-	-	-	218	109
농화학식품공 학과	재학생수	220	18	41	27	34	25	35	22	38	-	-	-	-	92	148
	휴학생수		-	2	49	2	4	7	5	7	-	-	-	-	58	18
	재적학생수		18	43	76	36	29	42	27	45	-	-	-	-	150	166
식물의학과	재학생수	112	15	15	10	15	15	6	16	15	-	-	-	-	56	51
	휴학생수		2	-	29	2	12	8	7	8	-	-	-	-	50	18
	재적학생수		17	15	39	17	27	14	23	23	-	-	-	-	106	69

IV. 학생

대학·학과	구분	편제 정원	1학년		2학년		3학년		4학년		5학년		6학년		합계	
			남	여	남	여	남	여	남	여	남	여	남	여		
애그리코스원동후부 자연농기계공학전공	재학생수	252	-	-	19	13	22	3	11	12	-	-	-	-	52	28
	휴학생수		-	-	40	1	9	1	2	3	-	-	-	-	51	5
	재적학생수		-	-	59	14	31	4	13	15	-	-	-	-	103	33
애그리코스원동후부 신물산기계공학전공	재학생수	252	-	-	21	7	31	4	17	6	-	-	-	-	69	17
	휴학생수		-	-	44	-	8	-	3	-	-	-	-	-	55	-
	재적학생수		-	-	65	7	39	4	20	6	-	-	-	-	124	17
애그리코스원동후부	재학생수	264	43	23	-	-	-	-	-	-	-	-	-	-	43	23
	휴학생수		12	1	-	-	-	-	-	-	-	-	-	-	12	1
법과대학 소 계	재학생수	264	35	35	27	42	35	38	45	59	-	-	-	-	142	174
	휴학생수		9	2	48	7	24	18	35	27	-	-	-	-	116	54
재적학생수	44		37	75	49	59	56	80	86	-	-	-	-	258	228	
법학과	재학생수	264	35	35	27	42	35	38	45	59	-	-	-	-	142	174
	휴학생수		9	2	48	7	24	18	35	27	-	-	-	-	116	54
	재적학생수		44	37	75	49	59	56	80	86	-	-	-	-	258	228
부동산법무학과	재학생수	-	-	-	-	-	-	-	-	-	-	-	-	-	-	-
	휴학생수		-	-	-	-	-	-	-	-	-	-	-	-	-	-
	재적학생수		-	-	-	-	-	-	-	-	-	-	-	-	-	-
사범대학 소 계	재학생수	1240	140	186	136	176	126	204	133	206	-	-	-	-	535	772
	휴학생수		14	1	148	13	35	23	15	15	-	-	-	-	212	52
	재적학생수		154	187	284	189	161	227	148	221	-	-	-	-	747	824
교육학과	재학생수	60	7	9	7	11	3	12	9	11	-	-	-	-	26	43
	휴학생수		1	-	6	-	2	2	1	1	-	-	-	-	10	3
	재적학생수		8	9	13	11	5	14	10	12	-	-	-	-	36	46
국어교육과	재학생수	117	12	20	15	14	11	17	11	16	-	-	-	-	49	67
	휴학생수		-	-	10	-	4	3	1	2	-	-	-	-	15	5
	재적학생수		12	20	25	14	15	20	12	18	-	-	-	-	64	72
역사교육과	재학생수	60	9	7	14	8	9	5	13	8	-	-	-	-	45	28
	휴학생수		-	-	7	-	1	-	-	-	-	-	-	-	8	-
	재적학생수		9	7	21	8	10	5	13	8	-	-	-	-	53	28
영어교육과	재학생수	100	8	17	3	16	6	9	7	18	-	-	-	-	24	60
	휴학생수		-	-	18	1	4	4	1	2	-	-	-	-	23	7
	재적학생수		8	17	21	17	10	13	8	20	-	-	-	-	47	67
윤리교육과	재학생수	60	5	11	3	10	4	10	4	7	-	-	-	-	16	38
	휴학생수		2	-	8	2	4	1	2	-	-	-	-	-	16	3
	재적학생수		7	11	11	12	8	11	6	7	-	-	-	-	32	41
일반사회교육 과	재학생수	60	10	7	11	6	4	18	10	6	-	-	-	-	35	37
	휴학생수		1	-	5	1	-	-	-	2	-	-	-	-	6	3
	재적학생수		11	7	16	7	4	18	10	8	-	-	-	-	41	40
일어교육과	재학생수	60	7	10	6	8	7	9	8	22	-	-	-	-	28	49
	휴학생수		2	-	6	-	5	1	1	-	-	-	-	-	14	1
	재적학생수		9	10	12	8	12	10	9	22	-	-	-	-	42	50
지리교육과	재학생수	60	8	8	5	9	10	9	7	7	-	-	-	-	30	33
	휴학생수		1	-	12	3	-	-	2	1	-	-	-	-	15	4
	재적학생수		9	8	17	12	10	9	9	8	-	-	-	-	45	37
물리교육과	재학생수	64	14	3	7	7	11	10	12	7	-	-	-	-	44	27
	휴학생수		-	-	13	1	1	2	4	-	-	-	-	-	18	3
	재적학생수		14	3	20	8	12	12	16	7	-	-	-	-	62	30
생물교육과	재학생수	65	5	12	8	12	6	12	5	11	-	-	-	-	24	47
	휴학생수		-	-	5	-	2	5	-	1	-	-	-	-	7	6
	재적학생수		5	12	13	12	8	17	5	12	-	-	-	-	31	53
수학교육과	재학생수	117	15	16	17	9	18	16	22	9	-	-	-	-	72	50
	휴학생수		3	1	21	-	5	2	-	2	-	-	-	-	29	5
	재적학생수		18	17	38	9	23	18	22	11	-	-	-	-	101	55
화학교육과	재학생수	68	13	5	12	1	12	8	7	6	-	-	-	-	44	20
	휴학생수		2	-	11	4	3	2	1	-	-	-	-	-	17	6
	재적학생수		15	5	23	5	15	10	8	6	-	-	-	-	61	26
미술교육과	재학생수	80	2	18	-	20	3	19	5	23	-	-	-	-	10	80
	휴학생수		-	-	1	1	1	-	-	-	-	-	-	-	2	1
	재적학생수		2	18	1	21	4	19	5	23	-	-	-	-	12	81

대학·학과	구분	편제 정원	1학년		2학년		3학년		4학년		5학년		6학년		합계	
			남	여	남	여	남	여	남	여	남	여	남	여	남	여
음악교육과	재학생수	117	9	19	8	21	2	27	2	30	-	-	-	-	21	97
	휴학생수		2	-	5	-	2	1	1	2	-	-	-	-	10	3
	재적학생수		11	19	13	21	4	28	3	32	-	-	-	-	31	100
체육교육과	재학생수	80	16	5	20	7	20	4	10	7	-	-	-	-	66	23
	휴학생수		-	-	19	-	1	-	1	1	-	-	-	-	21	1
	재적학생수		16	5	39	7	21	4	11	8	-	-	-	-	87	24
유아교육과	재학생수	72	-	19	-	17	-	19	1	18	-	-	-	-	1	73
	휴학생수		-	-	1	-	-	-	-	1	-	-	-	-	1	1
	재적학생수		-	19	1	17	-	19	1	19	-	-	-	-	2	74
수의과대학 소 계	재학생수	300	52	56	56	41	33	24	34	25	-	-	-	-	175	146
	휴학생수		3	4	5	2	-	-	-	-	-	-	-	-	8	6
	재적학생수		55	60	61	43	33	24	34	25	-	-	-	-	183	152
수의예과	재학생수	100	28	25	26	16	-	-	-	-	-	-	-	-	54	41
	휴학생수		2	3	5	1	-	-	-	-	-	-	-	-	7	4
	재적학생수		30	28	31	17	-	-	-	-	-	-	-	-	61	45
수의학과	재학생수	200	24	31	30	25	33	24	34	25	-	-	-	-	121	105
	휴학생수		1	1	-	1	-	-	-	-	-	-	-	-	1	2
	재적학생수		25	32	30	26	33	24	34	25	-	-	-	-	122	107
의과대학 소 계	재학생수	456	101	62	98	42	43	30	33	24	-	-	-	-	275	158
	휴학생수		7	2	9	-	1	-	1	-	-	-	-	-	18	2
	재적학생수		108	64	107	42	44	30	34	24	-	-	-	-	293	160
의예과	재학생수	152	48	32	45	21	-	-	-	-	-	-	-	-	93	53
	휴학생수		4	2	7	-	-	-	-	-	-	-	-	-	11	2
	재적학생수		52	34	52	21	-	-	-	-	-	-	-	-	104	55
의학과	재학생수	304	53	30	53	21	43	30	33	24	-	-	-	-	182	105
	휴학생수		3	-	2	-	1	-	1	-	-	-	-	-	7	-
	재적학생수		56	30	55	21	44	30	34	24	-	-	-	-	189	105
간호대학 소 계	재학생수	280	11	62	14	47	10	65	17	50	-	-	-	-	52	224
	휴학생수		5	2	21	3	5	3	-	15	-	-	-	-	31	23
	재적학생수		16	64	35	50	15	68	17	65	-	-	-	-	83	247
간호학과	재학생수	280	11	62	14	47	10	65	17	50	-	-	-	-	52	224
	휴학생수		5	2	21	3	5	3	-	15	-	-	-	-	31	23
	재적학생수		16	64	35	50	15	68	17	65	-	-	-	-	83	247
해양과학대학 소 계	재학생수	1112	224	83	178	67	189	66	209	74	-	-	-	-	800	290
	휴학생수		63	4	316	8	92	7	44	15	-	-	-	-	515	34
	재적학생수		287	87	494	75	281	73	253	89	-	-	-	-	1315	324
수산경영학과	재학생수	104	18	9	13	4	29	3	11	11	-	-	-	-	71	27
	휴학생수		10	1	25	2	6	3	8	4	-	-	-	-	49	10
	재적학생수		28	10	38	6	35	6	19	15	-	-	-	-	120	37
해양생명과학 과	재학생수	-	-	-	-	-	-	-	7	-	-	-	-	-	7	-
	휴학생수		-	-	-	-	1	-	2	-	-	-	-	-	3	-
	재적학생수		-	-	-	-	1	-	9	-	-	-	-	-	10	-
해양식품공학 과	재학생수	-	-	-	1	-	-	-	7	1	-	-	-	-	8	1
	휴학생수		-	-	-	-	1	-	-	-	-	-	-	-	1	-
	재적학생수		-	-	1	-	1	-	7	1	-	-	-	-	9	1
해양경찰시스 템학과	재학생수	108	15	15	9	12	10	14	21	14	-	-	-	-	55	55
	휴학생수		11	-	33	1	9	1	3	-	-	-	-	-	56	2
	재적학생수		26	15	42	13	19	15	24	14	-	-	-	-	111	57
기계시스템공 학과	재학생수	108	23	4	19	2	20	3	18	2	-	-	-	-	80	11
	휴학생수		6	-	28	-	13	-	8	-	-	-	-	-	55	-
	재적학생수		29	4	47	2	33	3	26	2	-	-	-	-	135	11
에너지기계공 학과	재학생수	108	25	5	16	3	22	3	25	3	-	-	-	-	88	14
	휴학생수		7	-	42	-	12	-	4	-	-	-	-	-	65	-
	재적학생수		32	5	58	3	34	3	29	3	-	-	-	-	153	14
정보통신공학 과	재학생수	112	20	10	17	6	19	4	18	7	-	-	-	-	74	27
	휴학생수		5	-	37	2	12	-	5	3	-	-	-	-	59	5
	재적학생수		25	10	54	8	31	4	23	10	-	-	-	-	133	32
조선해양공학 과	재학생수	112	27	5	23	1	14	4	23	5	-	-	-	-	87	15
	휴학생수		7	-	48	1	12	-	4	2	-	-	-	-	71	3
	재적학생수		34	5	71	2	26	4	27	7	-	-	-	-	158	18

IV. 학생

대학·학과	구분	편제 정원	1학년		2학년		3학년		4학년		5학년		6학년		합계	
			남	여	남	여	남	여	남	여	남	여	남	여	남	여
해양토목공학과	재학생수	112	25	3	21	4	23	4	25	3	-	-	-	-	94	14
	휴학생수		7	-	28	-	9	-	6	1	-	-	-	-	50	1
	재적학생수		32	3	49	4	32	4	31	4	-	-	-	-	144	15
해양환경공학과	재학생수	112	22	7	18	9	10	9	17	14	-	-	-	-	67	39
	휴학생수		5	1	28	-	1	1	2	2	-	-	-	-	36	4
	재적학생수		27	8	46	9	11	10	19	16	-	-	-	-	103	43
해양산업융합학과	재학생수	20	11	3	6	7	13	2	13	1	-	-	-	-	43	13
	휴학생수		-	-	1	-	-	-	-	-	-	-	-	-	1	-
	재적학생수		11	3	7	7	13	2	13	1	-	-	-	-	44	13
해양식품생명 의학과	재학생수	216	38	22	35	19	29	20	24	13	-	-	-	-	126	74
	휴학생수		5	2	46	2	16	2	2	3	-	-	-	-	69	9
	재적학생수		43	24	81	21	45	22	26	16	-	-	-	-	195	83
약학대학 소 계	재학생수	120	-	-	-	-	22	12	14	20	12	23	12	21	60	76
	휴학생수		-	-	-	-	-	-	1	-	-	-	-	-	1	-
	재적학생수		-	-	-	-	22	12	15	20	12	23	12	21	61	76
약학과	재학생수	120	-	-	-	-	22	12	14	20	12	23	12	21	60	76
	휴학생수		-	-	-	-	-	-	1	-	-	-	-	-	1	-
	재적학생수		-	-	-	-	22	12	15	20	12	23	12	21	61	76
융합전공 소 계	재학생수	-	-	-	-	-	6	3	7	2	-	-	-	-	13	5
	휴학생수		-	-	-	-	-	-	-	-	-	-	-	-	-	-
	재적학생수		-	-	-	-	6	3	7	2	-	-	-	-	13	5
융합전공 P&P화학공학	재학생수	-	-	-	-	-	6	3	7	2	-	-	-	-	13	5
	휴학생수		-	-	-	-	-	-	-	-	-	-	-	-	-	-
	재적학생수		-	-	-	-	6	3	7	2	-	-	-	-	13	5
본부대학 소 계	재학생수	116	25	5	21	4	3	3	2	2	-	-	-	-	51	14
	휴학생수		4	1	35	0	5	-	-	-	-	-	-	-	44	1
	재적학생수		29	6	56	4	8	3	2	2	-	-	-	-	95	15
기계융합 공 학 과	재학생수	116	25	5	21	4	3	3	2	2	-	-	-	-	51	14
	휴학생수		4	1	35	-	5	-	-	-	-	-	-	-	44	1
	재적학생수		29	6	56	4	8	3	2	2	-	-	-	-	95	15
합 계	재학생수	12528	1839	1593	1752	1496	1879	1515	2193	1762	31	44	12	21	7706	6431
	휴학생수		351	57	2513	149	785	352	506	396	2	6	-	-	4157	960
	재적학생수		2190	1650	4265	1645	2664	1867	2699	2158	33	50	12	21	11863	7391

1) 해당년도 4. 1. 기준, 정원은 입학정원임

## 2) 대학원(일반/특수/전문대학원)

대학원	구분 편제 정원	석사과정						박사과정						석, 박사 통합과정					
		재학생		휴학생		합계		재학생		휴학생		합계		재학생		휴학생		합계	
		남	여	남	여	남	여	남	여	남	여	남	여	남	여	남	여	남	여
일 반 대 학 원	1,460	422	354	58	58	480	412	268	195	37	25	305	220	43	24	4	3	47	27
경 영 대 학 원	150	67	26	11	5	78	31	-	-	-	-	-	-	-	-	-	-	-	-
교 육 대 학 원	215	81	241	9	24	90	265	-	-	-	-	-	-	-	-	-	-	-	-
융 합 과 학 기 술 대 학 원	140	99	18	5	1	104	19	-	-	-	-	-	-	-	-	-	-	-	-
행 정 대 학 원	46	15	39	14	32	29	71	-	-	-	-	-	-	-	-	-	-	-	-
항 공 우 주 특 성 화 대 학 원	56	33	4	3	1	36	5	-	-	-	-	-	-	-	-	-	-	-	-
의 학 전 문 대 학 원	-	8	8	3	-	11	8	-	-	-	-	-	-	-	-	-	-	-	-
보 건 대 학 원	50	11	44		4	11	48	-	-	-	-	-	-	-	-	-	-	-	-
토 지 주 택 대 학 원	50	17	5	5	-	22	5	-	-	-	-	-	-	-	-	-	-	-	-
<b>합 계</b>	<b>2,167</b>	<b>753</b>	<b>739</b>	<b>108</b>	<b>125</b>	<b>861</b>	<b>864</b>	<b>268</b>	<b>195</b>	<b>37</b>	<b>25</b>	<b>305</b>	<b>220</b>	<b>43</b>	<b>24</b>	<b>4</b>	<b>3</b>	<b>47</b>	<b>27</b>

1) 해당년도 4. 1. 기준, 정원은 입학정원임

### 3. 지원자 및 입학자 현황

#### 1) 대학별 현황

(단위 : 명)

대학	학과	정원내					정원외				합계			
		정원	지원자수		입학생수		지원자수		입학생수		지원자수		입학생수	
			남	여	남	여	남	여	남	여	남	여	남	여
본부대학	기계융합공학과	30	199	34	25	5	-	-	-	-	199	34	25	5
	소 계	30	199	34	25	5	-	-	-	-	199	34	25	5
인문대학	국어국문학과	44	78	138	10	34	3	3	1	-	81	141	11	34
	독어독문학과	29	61	92	9	20	-	1	-	1	61	93	9	21
	러시아학과	31	68	73	13	18	2	1	-	1	70	74	13	19
	불어불문학과	30	52	119	8	22	-	2	-	1	52	121	8	23
	사 학 과	37	113	73	20	17	5	-	1	-	118	73	21	17
	영어영문학과	48	76	159	15	33	8	9	1	1	84	168	16	34
	중어중문학과	39	41	129	10	29	1	3	-	1	42	132	10	30
	철 학 과	31	86	68	16	15	4	2	1	-	90	70	17	15
	한 문 학 과	30	84	61	17	13	8	3	2	-	92	64	19	13
	민속무용학과	18	12	48	6	12	-	-	-	-	12	48	6	12
	소 계	337	671	960	124	213	31	24	6	5	702	984	130	218
사회과학대학	경 제 학 과	34	109	58	18	16	2	8	-	2	111	66	18	18
	사회복지학과	26	64	140	11	15	15	20	-	2	79	160	11	17
	사 회 학 과	32	95	135	12	20	5	3	-	1	100	138	12	21
	심 리 학 과	32	88	125	9	23	8	22	1	1	96	147	10	24
	정치외교학과	31	104	138	14	17	4	5	-	2	108	143	14	19
	행 정 학 과	41	131	174	16	25	4	-	1	-	135	174	17	25
	소 계	196	591	770	80	116	38	58	2	8	629	828	82	124
자연과학대학	생명과학부	85	170	169	33	52	11	10	1	3	181	179	34	55
	물 리 학 과	30	116	44	23	6	5	-	2	-	121	44	25	6
	수 학 과	34	109	90	16	17	3	2	1	1	112	92	17	18
	식품영양학과	42	58	229	9	32	2	6	-	2	60	235	9	34
	의 류 학 과	31	55	131	9	22	3	3	1	2	58	134	10	24
	정보통계학과	31	65	70	13	18	5	3	1	2	70	73	14	20
	지 질 과 학 과	31	83	61	22	9	4	1	1	-	87	62	23	9
	화 학 과	40	123	129	17	23	2	5	-	2	125	134	17	25
	컴퓨터과학과	43	252	88	29	13	21	9	3	1	273	97	32	14
	소 계	367	1,031	1,011	171	192	56	39	10	13	1,087	1,050	181	205



대학	학과	정원내					정원외				합계			
		정원	지원자수		입학생수		지원자수		입학생수		지원자수		입학생수	
			남	여	남	여	남	여	남	여	남	여	남	여
경영대학	경 영 학 과	62	233	224	25	37	19	28	3	4	252	252	28	41
	경영정보학과	39	136	104	20	19	13	12	3	3	149	116	23	22
	국제통상학과	62	122	190	18	44	6	11	1	3	128	201	19	47
	회 계 학 과	61	159	193	21	40	5	15	1	3	164	208	22	43
	산업경영학과	5	5	2	3	2	19	23	11	15	24	25	14	17
	<b>소 계</b>	<b>229</b>	<b>655</b>	<b>713</b>	<b>87</b>	<b>142</b>	<b>62</b>	<b>89</b>	<b>19</b>	<b>28</b>	<b>717</b>	<b>802</b>	<b>106</b>	<b>170</b>
공과대학	건축도시공학과	119	500	152	85	34	34	7	6	2	534	159	91	36
	가정환경공학부	143	627	87	121	22	-	-	-	-	627	87	121	22
	나노소재공학과	111	466	207	75	36	16	6	4	1	482	213	79	37
	산업시스템공학과	66	250	89	48	18	20	-	5	-	270	89	53	18
	건 축 학 과	27	139	89	11	16	15	2	1	1	154	91	12	17
	반도체공학과	36	143	38	30	6	6	-	1	-	149	38	31	6
	전기공학과	46	244	48	41	5	28	1	4	-	272	49	45	5
	전자공학과	47	215	54	39	8	16	5	3	-	231	59	42	8
	제어계측공학과	40	189	38	35	5	6	-	2	-	195	38	37	5
	화학공학과	38	203	169	21	17	7	1	2	-	210	170	23	17
	<b>소 계</b>	<b>673</b>	<b>2,976</b>	<b>971</b>	<b>506</b>	<b>167</b>	<b>148</b>	<b>22</b>	<b>28</b>	<b>4</b>	<b>3,124</b>	<b>993</b>	<b>534</b>	<b>171</b>
농업생명 과학대학	식품자원경제학과	31	65	62	18	13	4	3	2	1	69	65	20	14
	환경신림과학부	62	185	150	28	34	20	15	2	5	205	165	30	39
	농업식물과학과	56	117	110	23	33	21	12	3	3	138	122	26	36
	농화학부	55	83	174	17	38	7	9	1	3	90	183	18	41
	식물 의 학 과	28	59	55	13	15	12	3	2	-	71	58	15	15
	축산생명학과	56	236	133	34	22	19	10	4	2	255	143	38	24
	애드쇼시스템공부	63	218	97	41	22	12	3	3	1	230	100	44	23
<b>소 계</b>	<b>351</b>	<b>963</b>	<b>781</b>	<b>174</b>	<b>177</b>	<b>95</b>	<b>55</b>	<b>17</b>	<b>15</b>	<b>1,058</b>	<b>836</b>	<b>191</b>	<b>192</b>	
법과대학	법 학 과	66	270	302	31	35	6	3	3	-	276	305	34	35
	<b>소 계</b>	<b>66</b>	<b>270</b>	<b>302</b>	<b>31</b>	<b>35</b>	<b>6</b>	<b>3</b>	<b>3</b>	<b>-</b>	<b>276</b>	<b>305</b>	<b>34</b>	<b>35</b>
사범대학	교 육 학 과	15	64	96	7	8	3	2	-	1	67	98	7	9
	국어교육과	29	81	119	11	18	-	-	-	-	81	119	11	18
	역사교육과	15	68	60	9	6	7	6	-	1	75	66	9	7
	영어교육과	25	48	98	8	17	-	-	-	-	48	98	8	17
	유아교육과	18	10	176	-	18	-	12	-	1	10	188	-	19
	윤리교육과	15	37	49	5	10	4	2	-	1	41	51	5	11
	일반사회교육과	15	37	50	8	7	8	8	2	-	45	58	10	7
	일어교육과	15	63	56	6	9	2	1	1	-	65	57	7	9

대학	학과	정원내					정원외				합계			
		정원	지원자수		입학생수		지원자수		입학생수		지원자수		입학생수	
			남	여	남	여	남	여	남	여	남	여	남	여
	지리교육과	15	66	58	7	8	-	-	-	-	66	58	7	8
	물리교육과	16	55	26	14	2	2	3	-	1	57	29	14	3
	생물교육과	16	30	51	5	11	3	3	-	1	33	54	5	12
	수학교육과	29	131	89	14	15	-	-	-	-	131	89	14	15
	화학교육과	17	70	58	12	5	4	3	1	-	74	61	13	5
	미술교육과	20	28	153	2	18	-	-	-	-	28	153	2	18
	음악교육과	29	55	154	10	19	-	-	-	-	55	154	10	19
	체육교육과	20	240	83	16	4	-	-	-	-	240	83	16	4
	<b>소 계</b>	<b>309</b>	<b>1,083</b>	<b>1,376</b>	<b>134</b>	<b>175</b>	<b>33</b>	<b>40</b>	<b>4</b>	<b>6</b>	<b>1,116</b>	<b>1,416</b>	<b>138</b>	<b>181</b>
수의과대학	수의예과	50	377	316	27	23	8	19	-	2	385	335	27	25
	<b>소 계</b>	<b>50</b>	<b>377</b>	<b>316</b>	<b>27</b>	<b>23</b>	<b>8</b>	<b>19</b>	<b>-</b>	<b>2</b>	<b>385</b>	<b>335</b>	<b>27</b>	<b>25</b>
의과대학	의예과	76	493	339	44	32	13	13	2	1	506	352	46	33
	<b>소 계</b>	<b>76</b>	<b>493</b>	<b>339</b>	<b>44</b>	<b>32</b>	<b>13</b>	<b>13</b>	<b>2</b>	<b>1</b>	<b>506</b>	<b>352</b>	<b>46</b>	<b>33</b>
간호대학	간호학과	70	163	756	10	60	4	42	-	2	167	798	10	62
	<b>소 계</b>	<b>70</b>	<b>163</b>	<b>756</b>	<b>10</b>	<b>60</b>	<b>4</b>	<b>42</b>	<b>-</b>	<b>2</b>	<b>167</b>	<b>798</b>	<b>10</b>	<b>62</b>
해양과학대학	수산경영학과	26	97	39	18	8	8	2	1	1	105	41	19	9
	해양철사산업학과	27	123	76	13	14	11	2	2	1	134	78	15	15
	해양식품공학과	54	170	99	33	22	9	-	4	-	179	99	37	22
	해양산업융합학과	5	6	1	4	1	9	5	7	2	15	6	11	3
	기계시스템공학과	27	179	25	22	4	6	-	2	-	185	25	24	4
	에너지기계공학과	27	97	13	23	4	10	1	1	1	107	14	24	5
	정보통신공학과	28	82	31	18	10	7	2	3	-	89	33	21	10
	조선해양공학과	28	119	18	23	5	7	-	2	-	126	18	25	5
	해양토목공학과	28	119	17	25	3	6	1	-	-	125	18	25	3
	해양환경공학과	28	84	40	21	7	5	2	1	-	89	42	22	7
	<b>소 계</b>	<b>278</b>	<b>1,076</b>	<b>359</b>	<b>200</b>	<b>78</b>	<b>78</b>	<b>15</b>	<b>23</b>	<b>5</b>	<b>1,154</b>	<b>374</b>	<b>223</b>	<b>83</b>
<b>총 계</b>	<b>3,032</b>	<b>10,548</b>	<b>8,688</b>	<b>1,613</b>	<b>1,415</b>	<b>572</b>	<b>419</b>	<b>114</b>	<b>89</b>	<b>11,120</b>	<b>9,107</b>	<b>1,727</b>	<b>1,504</b>	

1) 해당년도 4. 1. 기준(해당년도 신입생 모집 기준)

## 2) 대학원(특수/전문대학원)현황

(단위 : 명)

대학원	정원	석사과정				박사과정				석박사 통합과정			
		지원자		입학자		지원자		입학자		지원자		입학자	
		남	여	남	여	남	여	남	여	남	여	남	여
일 반 대 학 원	705	322	303	233	208	166	141	133	100	25	10	19	10
경 영 대 학 원	60	26	9	24	7	-	-	-	-	-	-	-	-
교 육 대 학 원	215	30	115	14	55	-	-	-	-	-	-	-	-
융합과학기술대학원	56	57	12	46	8	-	-	-	-	-	-	-	-
행 정 대 학 원	46	15	39	14	32	-	-	-	-	-	-	-	-
항공우주특성화대학원	28	13	2	9	2	-	-	-	-	-	-	-	-
의 학 전 문 대 학 원	-	-	-	-	-	-	-	-	-	-	-	-	-
보 건 대 학 원	20	5	17	4	14	-	-	-	-	-	-	-	-
토 지 주 택 대 학 원	25	10	4	10	3	-	-	-	-	-	-	-	-
<b>합 계</b>	<b>1,155</b>	<b>478</b>	<b>501</b>	<b>354</b>	<b>329</b>	<b>166</b>	<b>141</b>	<b>133</b>	<b>100</b>	<b>25</b>	<b>10</b>	<b>19</b>	<b>10</b>

1) 해당년도 4. 1. 기준

2) 의학전문대학원 2017년부터 의과대학으로 변경

## 4. 학위수여 현황

### 1) 연도

(단위 : 명)

연도	구분	학위수여자수	누계
2016		3,415	107,934
2017		3,415	111,349
2018		3,288	114,637
2019		3,202	117,839
2020		3,307	121,146

- 1) 전년도 8월 및 금년도 2월 학부 졸업자
- 2) 개교이래 졸업생(1948 ~ 현재)
- 3) 구 진주농과대학, 초급대학 졸업자 208명 포함

### 2) 대학(학과)

(단위 : 명)

대학	학과	졸업자	졸업자 취업현황					
			취업자	진학자	입대자	취업 불가자/제외인 정자	외국인 유학생	기타
인문대학	국어국문학과	44	17	4	-	1	2	20
	독어독문학과	25	8	-	-	2	-	15
	러시아학과	30	16	-	-	-	-	14
	민속무용학과	30	9	5	-	-	10	6
	불어불문학과	38	17	-	-	-	-	21
	사학과	31	15	7	-	2	-	7
	영어영문학과	44	19	1	-	-	-	24
	중어중문학과	40	25	2	-	-	-	13
	철학과	29	10	3	1	1	-	14
한문학과	16	3	2	-	1	-	10	
사회과학대학	경제학과	38	26	-	-	-	1	11
	사회복지학과	28	11	2	-	1	-	14
	사회학과	37	7	3	-	-	1	26
	심리학과	40	14	12	-	-	-	14
	정치외교학과	32	11	-	-	2	3	16
행정학과	52	23	-	-	-	-	29	
자연과학대학	물리학과	26	9	3	2	-	-	12
	미생물학과	26	8	8	-	-	-	10
	생물학과	27	13	3	-	-	-	11
	생화학학과	28	4	16	-	-	-	8
	수학과	28	14	3	-	-	-	11
	식품영양학과	38	20	-	-	-	1	17
	의류학과	36	23	3	-	-	-	10
	정보통계학과	30	17	3	-	-	-	10
	지질과학과	26	9	5	-	-	-	12
컴퓨터과학과	57	31	1	-	-	1	24	

대학	학과	졸업자	졸업자 취업현황						
			취업자	진학자	입대자	취업 불가자/제외인 정자	외국인 유학생	기타	
경성대학	화학	27	5	11	-	-	-	11	
	경영정보학과	52	24	1	-	1	3	23	
	경영학과	80	40	5	-	-	1	34	
	국제통상학과	86	41	-	-	1	2	42	
	산업경영학과	24	21	-	-	-	-	3	
고려대학교	회계학과	67	38	-	-	-	2	27	
	건축공학과	42	24	4	-	-	-	14	
공과대학	건축학과	28	20	1	-	-	-	7	
	고분자공학전공	36	18	9	-	-	-	9	
	금속재료공학전공	31	7	13	-	-	-	11	
	기계공학부	99	49	10	-	-	-	40	
	항공우주 및 소프트웨어공학전공	33	23	5	-	-	-	5	
	도시공학과	43	20	1	1	-	-	21	
	반도체공학과	59	33	-	-	1	-	25	
	산업공학전공	55	32	3	-	-	-	20	
	산업정보공학전공	4	2	-	-	-	-	2	
	생명화학공학과	37	15	-	-	1	-	21	
	세라믹공학전공	39	20	4	-	1	-	14	
	전기공학과	59	32	-	-	-	-	27	
	전자공학과	84	51	3	-	-	-	30	
	제어계측공학과	39	19	7	-	-	-	13	
	토목공학과	49	24	7	-	-	-	18	
	화학공학과	2	1	-	-	-	-	1	
	항공우주시스템공학과	61	30	9	1	-	-	21	
	농업생명과학대학	농학과	33	14	3	-	-	-	16
		동물생명과학과	37	18	5	-	-	-	14
		산림환경자원학과	41	23	2	-	-	-	16
생물산업기계공학과		28	17	2	-	-	-	9	
식물의학학과		29	13	4	-	-	-	12	
식품공학과		33	14	5	1	-	-	13	
식품자원경제학과		44	21	4	-	-	1	18	
원예학과 (주간)		40	15	3	1	-	-	21	
원예학과 (야간)		8	7	-	-	-	-	1	
응용생물학과		1	1	-	-	-	-	-	
지역환경기반공학과		24	13	1	-	-	-	10	
축산학과		33	19	4	-	-	-	10	
환경생명화학과		29	12	4	-	-	-	13	
환경재료과학과	33	13	3	-	-	-	17		
법과대학	법학과	79	30	2	1	-	1	45	

대학	학과	졸업자	졸업자 취업현황					
			취업자	진학자	입대자	취업 불가자/제외인정자	외국인 유학생	기타
사범대학	가정교육과	3	1	-	-	1	-	1
	교육학과	14	1	-	-	-	-	13
	국어교육과	26	4	-	-	-	-	22
	물리교육과	18	-	-	2	1	-	15
사범대학	미술교육과	18	4	3	-	-	-	11
	생물교육과	17	6	2	-	-	-	9
	수학교육과	23	1	-	-	1	-	21
	역사교육과	20	3	-	-	-	-	17
	영어교육과	24	7	-	-	-	-	17
	유아교육과	23	10	-	-	-	-	13
	윤리교육과	21	2	1	1	-	-	17
	음악교육과	35	7	-	-	-	-	28
	일반사회교육과	14	5	1	-	-	-	8
	일어교육과	19	10	-	-	-	-	9
	지리교육과	14	3	-	-	-	-	11
	체육교육과	22	2	-	-	-	-	20
	컴퓨터교육과	4	1	-	-	-	-	3
	화학교육과	16	5	-	-	-	-	11
수의과대학	수의학과	66	44	11	3	-	1	7
간호대학	간호학과	68	53	-	-	1	-	14
해양과학대학	기계시스템공학과	27	14	1	4	-	-	8
	수산경영학과	24	13	-	-	-	-	11
	에너지기계공학과	28	13	6	-	-	-	9
	정보통신공학과	31	18	-	-	-	-	13
	조선해양공학과	22	13	3	-	-	-	6
	해양경찰시스템학과	30	18	1	2	-	-	9
	해양산업융합학과	15	14	-	-	-	-	1
	해양생명과학과	28	13	7	-	-	-	8
	해양식품공학과	25	15	3	-	-	-	7
	해양토목공학과	15	8	-	-	1	-	6
	해양환경공학과	24	12	1	-	-	-	11
해양환경공학전공	1	1	-	-	-	-	-	
약학대학	약학과(2+4년제)	34	28	-	2	-	-	4
<b>합계</b>		<b>3,273</b>	<b>1,547</b>	<b>261</b>	<b>22</b>	<b>20</b>	<b>30</b>	<b>1,393</b>

※2019년 대학정보공시 자료(2018.12.31. 기준)

- 1) 전년도 8월 및 금년도 2월 졸업자
- 2) 취업자= 건강보험직장가입자+해외취업자+농림어업종사자+개인창작활동종사자+1인(창)사업자+프리랜서
- 3) 취업률= 취업자(졸업자-진학자-입대자-외국인유학생-취업불가능자(제외인정자))×100
- 4) 진학률= 진학자수/졸업자 수×100

## 3) 대학원

## (1) 일반대학원

(단위 : 명)

학과(전공)	졸업자		진학자		취업자		입대자		기타		미상		외국인 유학생	
	남	여	남	여	남	여	남	여	남	여	남	여	남	여
가 정 교 육 학 과	-	-	-	-	-	-	-	-	-	-	-	-	-	-
간 호 학 과	-	20	-	1	-	16	-	-	-	3	-	-	-	-
건 축 공 학 과	4	2	1	-	2	1	-	-	1	1	-	-	-	-
경 영 정 보 학 과	2	2	-	-	1	-	-	-	1	-	-	-	-	2
경 영 학 과	10	8	-	-	5	3	-	-	2	2	-	-	3	3
경 제 학 과	-	1	-	-	-	-	-	-	-	1	-	-	-	-
고 분 자 공 학 과	-	-	-	-	-	-	-	-	-	-	-	-	-	-
과 학 교 육 학 과	2	-	1	-	1	-	-	-	-	-	-	-	-	-
교 육 학 과	3	10	-	-	2	8	-	-	1	2	-	-	-	-
국 민 윤 리 학 과	-	-	-	-	-	-	-	-	-	-	-	-	-	-
국 어 교 육 학 과	-	-	-	-	-	-	-	-	-	-	-	-	-	-
국 어 국 문 학 과	-	8	-	1	-	-	-	-	3	-	-	-	-	4
국 제 관 계 학 과	2	1	-	-	-	-	-	-	-	-	-	-	2	1
국 제 통 상 학 과	2	5	-	-	-	-	-	-	-	1	-	-	2	4
금 속 재 료 공 학 과	-	-	-	-	-	-	-	-	-	-	-	-	-	-
기 계 공 학 과	-	-	-	-	-	-	-	-	-	-	-	-	-	-
기 계 공 학 과 (학연산협동과정)	-	-	-	-	-	-	-	-	-	-	-	-	-	-
기 계 설 계 학 과	-	-	-	-	-	-	-	-	-	-	-	-	-	-
기 계 시 스템 공 학 과	-	-	-	-	-	-	-	-	-	-	-	-	-	-
기 계 융 합 공 학 과	-	-	-	-	-	-	-	-	-	-	-	-	-	-
기 계 융 합 공 학 과 (학과간협동과정)	1	-	1	-	-	-	-	-	-	-	-	-	-	-
기 계 향 공 공 학 부	39	4	2	-	18	2	-	-	3	1	-	-	16	1
기 관 공 학 과	-	-	-	-	-	-	-	-	-	-	-	-	-	-
나 노 · 신 소 재 공 학 부	4	-	-	-	2	-	-	-	1	-	-	-	1	-
나 노 신 소 재 공 학 과	-	-	-	-	-	-	-	-	-	-	-	-	-	-
나 노 신 소 재 융 합 공 학 과	10	-	3	-	6	-	-	-	1	-	-	-	-	-
낙 농 학 과	-	-	-	-	-	-	-	-	-	-	-	-	-	-
농 공 학 과	-	-	-	-	-	-	-	-	-	-	-	-	-	-
농 림 과 학 과 (학연산협동과정)	-	-	-	-	-	-	-	-	-	-	-	-	-	-
농 생 물 학 과	1	-	-	-	1	-	-	-	-	-	-	-	-	-
농 업 경 제 학 과	5	2	1	-	-	2	-	-	4	-	-	-	-	-

IV. 학생

학과(전공)	졸업자		진학자		취업자		입대자		기타		미상		외국인 유학생	
	남	여	남	여	남	여	남	여	남	여	남	여	남	여
농업기계공학과	-	-	-	-	-	-	-	-	-	-	-	-	-	-
농업생명자원학과 (학연산협동과정)	1	2	-	-	1	1	-	-	-	1	-	-	-	-
농학과	-	-	-	-	-	-	-	-	-	-	-	-	-	-
농화학	-	-	-	-	-	-	-	-	-	-	-	-	-	-
도시공학과	3	4	1	1	2	3	-	-	-	-	-	-	-	-
독일학과	-	1	-	1	-	-	-	-	-	-	-	-	-	-
동물자원학과 (학연산협동과정)	-	-	-	-	-	-	-	-	-	-	-	-	-	-
러시아학과	-	-	-	-	-	-	-	-	-	-	-	-	-	-
무기재료공학과	-	-	-	-	-	-	-	-	-	-	-	-	-	-
무역학과	-	-	-	-	-	-	-	-	-	-	-	-	-	-
문화융복합학과 (학과간협동과정)	3	1	2	-	1	-	-	-	-	1	-	-	-	-
문화콘텐츠학과 (학과간협동과정)	1	3	-	-	-	1	-	-	1	2	-	-	-	-
물리학과	-	2	-	1	-	1	-	-	-	-	-	-	-	-
미생물학과	-	-	-	-	-	-	-	-	-	-	-	-	-	-
미술학과	-	5	-	1	-	1	-	-	-	3	-	-	-	-
민속무용학과	2	2	-	-	-	1	-	-	1	-	-	-	1	1
바이오시스템공학과	2	-	-	-	-	-	-	-	1	-	-	-	1	-
반도체공학과	1	-	-	-	1	-	-	-	-	-	-	-	-	-
반도체및시스템공학과	-	-	-	-	-	-	-	-	-	-	-	-	-	-
반도체및시스템공학과(학연산협동과정)	-	-	-	-	-	-	-	-	-	-	-	-	-	-
법무학과	-	-	-	-	-	-	-	-	-	-	-	-	-	-
법학과	1	1	-	-	1	1	-	-	-	-	-	-	-	-
부동산법무학과	7	6	-	-	2	1	-	-	5	5	-	-	-	-
분자생물학과 (학과간협동과정)	-	-	-	-	-	-	-	-	-	-	-	-	-	-
불어불문학과	-	-	-	-	-	-	-	-	-	-	-	-	-	-
사학과	2	-	-	-	2	-	-	-	-	-	-	-	-	-
사회교육학과	-	-	-	-	-	-	-	-	-	-	-	-	-	-
사회복지학과	1	-	-	-	-	-	-	-	1	-	-	-	-	-
사회학과	-	-	-	-	-	-	-	-	-	-	-	-	-	-
산림자원학과	5	1	-	1	4	-	-	-	-	-	-	-	1	-
산업시스템공학과	3	-	-	-	2	-	-	-	-	-	-	-	1	-
생물산업기계공학과	-	-	-	-	-	-	-	-	-	-	-	-	-	-
생물소재공학과 (학연산협동과정)	1	-	-	-	-	-	-	-	1	-	-	-	-	-
생물학과	2	2	-	-	1	1	-	-	-	-	-	-	1	1



학과(전공)	졸업자		진학자		취업자		입대자		기타		미상		외국인 유학생	
	남	여	남	여	남	여	남	여	남	여	남	여	남	여
세 라 믹 공 학 과	-	-	-	-	-	-	-	-	-	-	-	-	-	-
수 산 가 공 학 과	-	-	-	-	-	-	-	-	-	-	-	-	-	-
수 산 경 영 학 과	1	-	-	-	1	-	-	-	-	-	-	-	-	-
수 산 과 학 과 (학 과 간 협 동 과 정)	-	-	-	-	-	-	-	-	-	-	-	-	-	-
수 의 생 명 공 학 과	-	-	-	-	-	-	-	-	-	-	-	-	-	-
수 의 생 명 공 학 과 (학 과 간 협 동 과 정)	3	-	-	-	-	-	-	-	-	-	-	-	3	-
수 의 학 과	11	10	-	-	11	4	-	-	-	1	-	-	-	5
수 학 과	1	-	-	-	-	-	-	-	1	-	-	-	-	-
수 학 교 육 학 과	-	-	-	-	-	-	-	-	-	-	-	-	-	-
시 스템 바이 오 학 과	-	-	-	-	-	-	-	-	-	-	-	-	-	-
식 물 의 학 과	2	-	-	-	2	-	-	-	-	-	-	-	-	-
식 품 공 학 과	-	-	-	-	-	-	-	-	-	-	-	-	-	-
식 품 과 학 과	-	-	-	-	-	-	-	-	-	-	-	-	-	-
식 품 영 양 학 과	2	1	-	-	1	1	-	-	1	-	-	-	-	-
신 경 생 물 학 과 (학 과 간 협 동 과 정)	-	-	-	-	-	-	-	-	-	-	-	-	-	-
심 리 학 과	6	14	-	-	4	11	-	-	2	3	-	-	-	-
약 학 과	1	4	-	-	-	3	-	-	-	1	-	-	1	-
언 론 정 보 학 과 (학 과 간 협 동 과 정)	-	-	-	-	-	-	-	-	-	-	-	-	-	-
에 너 지 기 계 공 학 과	16	1	-	-	15	1	-	-	1	-	-	-	-	-
영 어 교 육 학 과	-	2	-	-	-	2	-	-	-	-	-	-	-	-
영 어 영 문 학 과	-	4	-	-	-	-	-	-	-	3	-	-	-	1
원 예 학 과	-	-	-	-	-	-	-	-	-	-	-	-	-	-
윤 리 교 육 학 과	1	-	-	-	1	-	-	-	-	-	-	-	-	-
융 합 기 계 공 학 과	-	-	-	-	-	-	-	-	-	-	-	-	-	-
융 합 소 프 트 웨 어 학 과	-	-	-	-	-	-	-	-	-	-	-	-	-	-
융 합 의 과 학 과	4	2	-	-	-	1	-	-	1	-	-	-	3	1
융 합 의 과 학 과 (학 과 간 협 동 과 정)	1	1	-	-	-	1	-	-	-	-	-	-	1	-
음 악 학 과	-	2	-	-	-	-	-	-	-	1	-	-	-	1
응 용 생 명 과 학 부	50	30	7	3	22	14	1	-	5	9	-	-	15	4
응 용 생 물 학 과	-	-	-	-	-	-	-	-	-	-	-	-	-	-
응 용 생 물 환 경 학 과	-	-	-	-	-	-	-	-	-	-	-	-	-	-
의 류 학 과	-	2	-	-	1	-	-	-	-	1	-	-	-	-
의 생 명 과 학 과 (학 과 간 협 동 과 정)	-	-	-	-	-	-	-	-	-	-	-	-	-	-

학과(전공)	졸업자		진학자		취업자		입대자		기타		미상		외국인 유학생	
	남	여	남	여	남	여	남	여	남	여	남	여	남	여
의 학 과	10	3	-	-	10	2	-	-	-	-	-	-	-	1
일 반 사 회 교 육 학 과	-	-	-	-	-	-	-	-	-	-	-	-	-	-
일 본 학 과 (학 과 간 협 동 과 정)	1	4	-	-	1	1	-	-	-	2	-	-	-	1
임 산 가 공 학 과	-	-	-	-	-	-	-	-	-	-	-	-	-	-
임 산 공 학 과	-	1	-	-	-	1	-	-	-	-	-	-	-	-
임 학 과	-	-	-	-	-	-	-	-	-	-	-	-	-	-
작 물 생 산 과 학 부	5	1	-	-	4	1	-	-	1	-	-	-	-	-
재 료 공 정 용 합 공 학 과	7	-	-	-	6	-	-	-	1	-	-	-	-	-
재 료 공 학 과	-	-	-	-	-	-	-	-	-	-	-	-	-	-
재 료 공 학 과 (학 연 산 협 동 과 정)	3	3	1	1	-	-	-	-	2	2	-	-	-	-
전 기 공 학 과	2	-	-	-	1	-	-	-	-	-	-	-	1	-
전 기 시 스템 공 학 과 (학 연 산 협 동 과 정)	-	-	-	-	-	-	-	-	-	-	-	-	-	-
전 기 전 자 공 학 과	2	-	-	-	-	-	-	-	1	-	-	-	1	-
전 기 전 자 공 학 과 (학 연 산 협 동 과 정)	-	-	-	-	-	-	-	-	-	-	-	-	-	-
전 자 계 산 학 과	-	-	-	-	-	-	-	-	-	-	-	-	-	-
전 자 공 학 과	6	-	-	-	5	-	-	-	1	-	-	-	-	-
전 자 재 료 공 학 과	-	-	-	-	-	-	-	-	-	-	-	-	-	-
정 밀 기 계 공 학 과	-	-	-	-	-	-	-	-	-	-	-	-	-	-
정 보 과 학 과	6	-	1	-	5	-	-	-	-	-	-	-	-	-
정 보 소 자 공 학 과	-	-	-	-	-	-	-	-	-	-	-	-	-	-
정 보 통 계 학 과	-	-	-	-	-	-	-	-	-	-	-	-	-	-
정 보 통 신 공 학 과	2	-	-	-	2	-	-	-	-	-	-	-	-	-
정 치 경 제 학 과 (학 과 간 협 동 과 정)	1	-	-	-	-	-	-	-	1	-	-	-	-	-
제 어 계 측 공 학 과	4	-	-	-	2	-	-	-	2	-	-	-	-	-
조 선 해 양 공 학 과	-	-	-	-	-	-	-	-	-	-	-	-	-	-
중 어 중 문 학 과	-	3	-	-	-	2	-	-	-	-	-	-	-	1
지 구 환 경 과 학 과	-	-	-	-	-	-	-	-	-	-	-	-	-	-
지 능 형 메 카 트 로 닉 스 공 학 과	-	-	-	-	-	-	-	-	-	-	-	-	-	-
지 리 학 과	-	1	-	1	-	-	-	-	-	-	-	-	-	-
지 질 과 학 과	2	1	2	-	-	-	-	-	-	1	-	-	-	-

학과(전공)	졸업자		진학자		취업자		입대자		기타		미상		외국인 유학생	
	남	여	남	여	남	여	남	여	남	여	남	여	남	여
지 질 학 과	-	-	-	-	-	-	-	-	-	-	-	-	-	-
창의융합디자인공학과 (학과간협동과정)	-	-	-	-	-	-	-	-	-	-	-	-	-	-
철 학 과	2	1	1	-	-	-	-	-	1	1	-	-	-	-
체 육 학 과	4	-	-	-	1	-	-	-	2	-	-	-	1	-
축 산 과 학 과	1	-	-	-	1	-	-	-	-	-	-	-	-	-
축 산 학 과	-	-	-	-	-	-	-	-	-	-	-	-	-	-
컴 퓨 터 과 학 과	-	-	-	-	-	-	-	-	-	-	-	-	-	-
토 목 공 학 과	-	-	-	-	-	-	-	-	-	-	-	-	-	-
통 계 학 과	-	-	-	-	-	-	-	-	-	-	-	-	-	-
한 문 학 과	-	-	-	-	-	-	-	-	-	-	-	-	-	-
항 공 공 학 과	-	-	-	-	-	-	-	-	-	-	-	-	-	-
해 양 생 명 과 학 과	-	-	-	-	-	-	-	-	-	-	-	-	-	-
해 양 생 산 공 학 과	-	-	-	-	-	-	-	-	-	-	-	-	-	-
해 양 시 스템공학과 (학과간협동과정)	-	-	-	-	-	-	-	-	-	-	-	-	-	-
해 양 식 품 공 학 과	-	-	-	-	-	-	-	-	-	-	-	-	-	-
해양식품생명공학과	-	-	-	-	-	-	-	-	-	-	-	-	-	-
해 양 토 목 공 학 과	-	-	-	-	-	-	-	-	-	-	-	-	-	-
해 양 환 경 공 학 과	-	-	-	-	-	-	-	-	-	-	-	-	-	-
해 외 지 역 학 과	-	-	-	-	-	-	-	-	-	-	-	-	-	-
해 외 지 역 학 과 (학과간협동과정)	-	-	-	-	-	-	-	-	-	-	-	-	-	-
행 정 학 과	-	-	-	-	-	-	-	-	-	-	-	-	-	-
화 학 공 학 과	-	-	-	-	-	-	-	-	-	-	-	-	-	-
화 학 과	-	-	-	-	-	-	-	-	-	-	-	-	-	-
환 경 보 전 학 과 (학과간협동과정)	-	-	-	-	-	-	-	-	-	-	-	-	-	-
환 경 생 명 과 학 부	-	-	-	-	-	-	-	-	-	-	-	-	-	-
회 계 학 과	-	-	-	-	-	-	-	-	-	-	-	-	-	-

- 1) 전년도 8월 및 금년도 2월 졸업자  
2) 해당년도 4. 1. 고등교육 통계 기준

(2) 특수, 전문대학원(석사과정)

(단위 : 명)

대학원	학과(전공)	학위 취득자수		진학자수		취업자수		입대자수		무직		기타		합 계	
		남	여	남	여	남	여	남	여	남	여	남	여	남	여
경 대 학 원	경 영 학 과	30	14	-	-	18	10	-	-	-	-	12	4	30	14
경영대학원 소계		30	14			18	10					12	4	30	14
교 대 학 원	교육방법및교육공학전공	2	3	-	-	-	-	-	-	-	-	-	-	2	3
	교육심리및교육상담전공	3	25	-	-	-	-	-	-	-	-	-	-	3	25
	교 육 행 정 전 공	1	1	-	-	-	-	-	-	-	-	-	-	1	1
	국 어 교 육 전 공	4	11	-	-	-	-	-	-	-	-	-	-	4	11
	기 계 . 금 속 교 육 전 공	2	1	-	-	-	-	-	-	-	-	-	-	2	1
	미 술 교 육 전 공	-	10	-	-	-	-	-	-	-	-	-	-	-	10
	생 물 교 육 전 공	-	1	-	-	-	-	-	-	-	-	-	-	-	1
	수 학 교 육 전 공	2	10	-	-	-	-	-	-	-	-	-	-	2	10
	역 사 교 육 전 공	2	2	-	-	-	-	-	-	-	-	-	-	2	2
	영 양 교 육 전 공	-	5	-	-	-	-	-	-	-	-	-	-	-	5
	영 어 교 육 전 공	4	12	-	-	-	-	-	-	-	-	-	-	4	12
	영 재 교 육 전 공	2	1	-	-	-	-	-	-	-	-	-	-	2	1
	유 아 교 육 전 공	-	3	-	-	-	-	-	-	-	-	-	-	-	3
	윤 리 교 육 전 공	-	2	-	-	-	-	-	-	-	-	-	-	-	2
	음 악 교 육 전 공	1	5	-	-	-	-	-	-	-	-	-	-	1	5
	일 반 사 회 교 육 전 공	1	3	-	-	-	-	-	-	-	-	-	-	1	3
	일 어 교 육 전 공	1	-	-	-	-	-	-	-	-	-	-	-	1	-
	전 기 전 자 통 신 교 육 전 공	6	-	-	-	-	-	-	-	-	-	-	-	6	-
	중 국 어 교 육 전 공	1	-	-	-	-	-	-	-	-	-	-	-	1	-
	지 리 교 육 전 공	2	2	-	-	-	-	-	-	-	-	-	-	2	2
철 학 교 육 전 공	-	2	-	-	-	-	-	-	-	-	-	-	-	2	
체 육 교 육 전 공	5	1	-	-	-	-	-	-	-	-	-	-	5	1	
컴 퓨 터 교 육 전 공	-	6	-	-	-	-	-	-	-	-	-	-	-	6	

대학원	학과(전공)	학위 취득자수		진학자수		취업자수		입대자수		무직		기타		합 계	
		남	여	남	여	남	여	남	여	남	여	남	여	남	여
	평 생 교 육 전 공	1	7	-	-	-	-	-	-	-	-	-	-	1	7
	한 국 어 교 육 전 공	1	1	-	-	-	-	-	-	-	-	-	-	1	1
<b>교육대학원 소계</b>		<b>41</b>	<b>114</b>											<b>41</b>	<b>114</b>
융 합 과 학 기 술 대 학 원	기 계 시 스템 공 학 전 공	9	2	-	-	9	2	-	-	-	-	-	-	9	2
	식 물 의 학 전 공	1	-	-	-	1	-	-	-	-	-	-	-	1	-
	기 계 공 학 전 공	1	-	-	-	1	-	-	-	-	-	-	-	1	-
	기 계 설 계 공 학 전 공	1	-	-	-	1	-	-	-	-	-	-	-	1	-
	나 노 신 소 재 공 학 전 공	1	-	-	-	-	-	-	-	-	-	1	-	1	-
	환 경 공 학 전 공	-	2	-	-	-	2	-	-	-	-	-	-	-	2
	H A C C P 학 전 공	4	2	-	-	4	2	-	-	-	-	-	-	4	2
	임 상 영 양 학 전 공	-	4	-	-	-	3	-	-	-	-	-	1	-	4
	신 재 생 에 너 지 융 합 전 공	10	-	-	-	10	-	-	-	-	-	-	-	10	-
	전 기 공 학 전 공	2	-	-	-	2	-	-	-	-	-	-	-	2	-
	전 자 공 학 전 공	1	-	-	-	1	-	-	-	-	-	-	-	1	-
	멀 티 미 디 어 학 전 공	1	-	-	-	1	-	-	-	-	-	-	-	1	-
	조 선 해 양 공 학 전 공	1	-	-	-	1	-	-	-	-	-	-	-	1	-
	해 양 환 경 공 학 전 공	1	-	-	-	-	-	-	-	-	-	1	-	1	-
환 경 생 명 화 학 전 공	1	-	-	-	1	-	-	-	-	-	-	-	1	-	
<b>융합과학기술대학원 소계</b>		<b>34</b>	<b>10</b>			<b>32</b>	<b>9</b>					<b>2</b>	<b>1</b>	<b>34</b>	<b>10</b>
항공우주 특성화 대학원	항 공 우 주 공 학 과	22	2	-	-	15	1	-	-	-	-	7	1	22	2
<b>항공우주특성화대학원 소계</b>		<b>22</b>	<b>2</b>			<b>15</b>	<b>1</b>					<b>7</b>	<b>1</b>	<b>22</b>	<b>2</b>
토지주택 대학원	건 축 전 공	2	-	-	-	1	-	-	-	-	-	1	-	2	-
	토 목 전 공	1	-	-	-	-	-	-	-	-	-	1	-	1	-
<b>토지주택대학원 소계</b>		<b>3</b>				<b>1</b>						<b>2</b>		<b>3</b>	
행정 대학원	행 정 학 과	5	-	-	1	4	-	-	-	-	-	-	-	5	-
	사 회 복 지 학 과	8	10	-	-	8	10	-	-	-	-	-	-	8	10
	지 방 자 치 학 과	-	-	-	-	-	-	-	-	-	-	-	-	-	-

대학원	학과(전공)	학위 취득자수		진학자수		취업자수		입대자수		무직		기타		합 계	
		남	여	남	여	남	여	남	여	남	여	남	여	남	여
	사 법 행 정 학 전 공	2	-	-	-	2	-	-	-	-	-	-	-	2	-
	산 업 심 리 학 전 공	6	11	-	-	6	11	-	-	-	-	-	-	6	11
	시 민 리 더 십 학 전 공	-	1	-	-	-	1	-	-	-	-	-	-	-	1
<b>행정대학원 소계</b>		<b>21</b>	<b>22</b>		<b>1</b>	<b>20</b>	<b>22</b>							<b>21</b>	<b>22</b>
보건 대학원	보 건 관 리 학 전 공	2	11	-	-	2	11	-	-	-	-	-	-	2	11
	환 경 보 건 학 전 공	-	-	-	-	-	-	-	-	-	-	-	-	-	-
<b>보건대학원 소계</b>		<b>2</b>	<b>11</b>			<b>2</b>	<b>11</b>							<b>2</b>	<b>11</b>
의학전문 대학원	의 학 과	50	30	-	-	-	-	-	-	-	-	-	-	50	30
<b>의학전문대학원 소계</b>		<b>50</b>	<b>30</b>	<b>-</b>	<b>-</b>	<b>-</b>	<b>-</b>	<b>-</b>	<b>-</b>	<b>-</b>	<b>-</b>	<b>-</b>	<b>-</b>	<b>50</b>	<b>30</b>

1) 전년도 8월 및 금년도 2월 졸업자

## 5. 학생 동 태

## 1) 대학

(단위 : 명)

구 분	재적생			재학생			학사학위취득유예생			휴학생			복 학			재입학		
	남	여	소계	남	여	소계	남	여	소계	남	여	소계	남	여	소계	남	여	소계
인문대학	859	1,155	2,014	540	973	1,513	6	10	16	313	172	485	190	164	354	4	3	7
사회과학대학	634	638	1,272	338	509	847	6	6	12	290	123	413	164	85	249	-	2	2
자연과학대학	1,221	1,035	2,256	782	869	1,651	7	7	14	432	159	591	270	144	414	1	1	2
경영대학	962	803	1,765	623	669	1,292	11	16	27	328	118	446	225	84	309	-	1	1
공과대학	3,706	889	4,595	2,348	750	3,098	40	19	59	1318	120	1438	775	98	873	11	1	12
농업생명과학대학	1,433	840	2,273	897	740	1,637	5	4	9	531	96	627	307	95	402	1	1	2
법과대학	258	228	486	142	172	314	-	2	2	116	54	170	57	35	92	1	-	1
사범대학	747	824	1,571	534	771	1,305	1	1	2	212	52	264	148	60	208	1	-	1
수의과대학	183	152	335	175	146	321	-	-	-	8	6	14	7	7	14	-	-	-
의과대학	293	160	453	275	158	433	-	-	-	18	2	20	14	1	15	-	-	-
간호대학	83	247	330	52	224	276	-	-	-	31	23	54	12	9	21	-	1	1
해양과학대학	1,315	324	1,639	795	288	1,083	5	2	7	515	34	549	239	24	263	3	2	5
약학대학	61	76	137	60	76	136	-	-	-	1	-	1	-	-	-	-	-	-
융합전공	13	5	18	13	5	18	-	-	-	-	-	-	6	-	6	-	-	-
본부대학	95	15	110	51	14	65	-	-	-	44	1	45	1	-	1	-	-	-
<b>합계</b>	<b>11,863</b>	<b>7,391</b>	<b>19,254</b>	<b>7,625</b>	<b>6,364</b>	<b>13,989</b>	<b>81</b>	<b>67</b>	<b>148</b>	<b>4157</b>	<b>960</b>	<b>5117</b>	<b>2,415</b>	<b>806</b>	<b>3,221</b>	<b>22</b>	<b>12</b>	<b>34</b>

1) 해당년도 4. 1. 기준

2) 복학, 재입학 2019학년도 기준

## 2) 대학원

(단위 : 명)

구 분	과 정	재적생			재학생			휴학생			복 학			재입학		
		남	여	소계	남	여	소계	남	여	소계	남	여	소계	남	여	소계
일 반 대 학 원	석 사	480	412	892	422	354	776	58	58	116	25	29	54	2	2	4
	박 사	306	220	525	268	195	463	37	25	62	19	16	35	-	-	-
	석사통합과정	47	27	74	43	24	67	4	3	7	5	2	7	-	-	-
경 영 대 학 원	석 사	78	31	109	67	26	93	11	5	16	10	9	19	-	-	-
교 육 대 학 원	석 사	90	265	355	81	241	322	9	24	33	14	33	47	3	-	-
융합과학기술대학원	석 사	104	19	123	99	18	117	5	1	6	10	4	14	1	-	1
행 정 대 학 원	석 사	49	93	142	43	85	128	4	5	9	2	2	4	-	1	1
항공우주특성화대학원	석 사	36	5	41	33	4	37	3	1	4	1	3	4	-	-	-
의학전문대학원	석 사	11	8	19	8	8	16	3	-	3	2	3	5	-	-	-
보 건 대 학 원	석 사	11	48	59	11	44	55	-	4	4	1	5	6	-	-	-
토 주 주 택 대 학 원	석 사	22	5	27	17	5	22	5	-	5	1	1	2	-	-	-
<b>총계</b>	석 사	<b>401</b>	<b>474</b>	<b>875</b>	<b>359</b>	<b>431</b>	<b>790</b>	<b>40</b>	<b>40</b>	<b>80</b>	<b>41</b>	<b>60</b>	<b>101</b>	<b>4</b>	<b>1</b>	<b>2</b>
	박 사	<b>306</b>	<b>220</b>	<b>525</b>	<b>268</b>	<b>195</b>	<b>463</b>	<b>37</b>	<b>25</b>	<b>62</b>	<b>19</b>	<b>16</b>	<b>35</b>	<b>-</b>	<b>-</b>	<b>-</b>
	석사통합과정	<b>47</b>	<b>27</b>	<b>74</b>	<b>43</b>	<b>24</b>	<b>67</b>	<b>4</b>	<b>3</b>	<b>7</b>	<b>5</b>	<b>2</b>	<b>7</b>	<b>-</b>	<b>-</b>	<b>-</b>

1) 해당년도 4. 1. 기준

2) 복학, 재입학 2019학년도 기준

## 6. 외국인 학생 현황

### 1) 연도별 현황(학부)

(단위 : 명)

국가	연도	2016		2017		2018		2019		2020	
		남	여	남	여	남	여	남	여	남	여
뉴질랜드		-	-	1	-	-	-	-	-	-	-
대만		-	2	-	3	-	6	-	5	-	-
독일		-	-	-	-	-	2	-	-	-	1
러시아		-	1	-	1	-	-	-	-	-	-
말레이시아		-	-	-	-	-	-	-	-	-	-
몽골		4	-	2	2	4	5	8	17	10	15
미국		-	2	-	3	1	2	1	4	-	2
베트남		3	13	7	21	9	41	78	93	66	86
브루나이		-	-	-	-	-	-	-	-	-	-
우간다		-	-	-	-	1	-	1	-	1	-
우즈베키스탄		5	1	5	1	6	3	16	2	13	3
이집트		-	-	-	-	1	-	1	-	1	-
인도네시아		1	1	-	6	-	1	-	2	-	4
일본		2	-	1	-	1	-	1	-	1	-
중국		41	58	46	68	48	64	52	77	36	44
카자흐스탄		2	7	2	7	2	5	1	7	2	9
캄보디아		1	-	1	1	1	1	1	1	-	1
캐나다		1	1	2	-	2	-	1	-	-	-
키르기스스탄		-	-	-	-	-	-	1	1	-	-
필리핀		-	-	-	-	-	1	-	1	-	3
합계		60	86	67	113	76	131	162	210	130	168

1) 해당연도 4.1기준

### 2) 과정별 현황(학부)

(단위 : 명)

국가별	학위과정		교육과정 공동운영생		연수과정										합계			
					어학연수생		교환연수생		방문연수생		기타연수생		소계					
	남	여	남	여	남	여	남	여	남	여	남	여	남	여	남	여		
독일	-	-	-	-	-	-	-	1	-	-	-	-	-	-	-	-	1	
몽골	10	15	-	-	1	-	-	-	-	-	-	-	-	-	-	-	11	15
미국	-	2	-	-	-	-	-	-	-	-	-	-	-	-	-	-	-	2
베트남	66	86	-	-	1	-	-	-	-	-	-	-	-	-	-	-	67	86
우간다	1	-	-	-	-	-	-	-	-	-	-	-	-	-	-	-	1	-
우즈베키스탄	13	3	-	-	4	-	-	-	-	-	-	-	-	-	-	-	17	3
이집트	1	-	-	-	-	-	-	-	-	-	-	-	-	-	-	-	1	-
인도네시아	-	4	-	-	-	-	-	-	-	-	-	-	-	-	-	-	-	4
일본	1	-	-	-	-	-	-	-	-	-	-	-	-	-	-	-	1	-
중국	34	32	-	8	4	1	2	4	-	-	-	-	-	-	-	-	40	45
카자흐스탄	-	5	2	2	-	-	-	2	-	-	-	-	-	-	-	-	2	9
캄보디아	-	1	-	-	-	-	-	-	-	-	-	-	-	-	-	-	-	1
필리핀	-	1	-	-	-	-	-	2	-	-	-	-	-	-	-	-	-	3
태국	-	-	-	-	1	-	-	-	-	-	-	-	-	-	-	-	1	-
합계	126	149	2	10	11	1	2	9	-	-	-	-	-	-	-	-	141	169

1) 해당연도 4. 1. 기준



## 3) 연도별 현황(대학원)

(단위 : 명)

국가	연도	2016		2017		2018		2019		2020	
		남	여	남	여	남	여	남	여	남	여
가나	나	1	-	1	-	2	-	1	-	1	-
가봉	봉	-	-	-	-	-	-	-	-	-	-
나이지리아	아	1	-	-	-	1	-	2	-	1	-
네팔	팔	1	-	-	-	-	-	1	1	1	1
넬덜	일	-	-	-	-	-	1	-	1	-	-
라오스	스	-	-	1	-	1	-	1	-	1	-
러시아	아	-	-	-	-	-	-	-	1	-	1
루마니아	아	-	-	-	-	1	-	1	-	-	-
르완다	다	-	-	1	1	2	1	3	1	2	2
말레이시아	아	-	1	1	1	2	-	2	1	1	2
멕시코	시코	-	-	-	-	1	-	1	-	-	-
모로코	코	1	-	1	-	1	-	-	-	-	-
몽골	골	-	6	6	8	4	12	-	12	-	7
미국(재외동포)	국	-	-	-	-	-	-	-	-	-	-
미국(재외동포)	국	1	-	1	1	-	1	-	1	-	-
미얀마	마	1	-	-	-	-	-	-	-	-	1
방글라데시	시	10	3	7	3	8	3	11	4	3	2
베트남	남	8	11	10	18	14	27	11	27	5	13
부룬디	디	1	-	1	-	-	-	-	-	-	-
세네갈	갈	1	-	-	-	-	-	-	-	-	1
스리랑카	카	-	-	-	-	-	1	-	2	-	1
스페인	인	-	-	1	-	-	-	-	-	-	-
아프가니스탄	탄	-	-	-	-	-	-	1	-	2	-
알제리	리	-	-	-	-	-	-	-	-	-	1
에티오피아	아	1	-	-	-	1	-	1	-	-	-
오만	만	-	1	-	1	-	-	-	-	-	-
우간다	다	-	-	-	-	-	-	-	1	-	1
우즈베키스탄	탄	2	2	5	1	9	1	16	3	10	2
우크라이나	나	-	-	-	-	-	-	-	-	-	-
이란	란	4	2	-	3	-	2	4	1	4	1
이집트	트	2	-	2	-	1	-	1	1	-	1
인도	도	10	4	6	6	7	4	16	6	11	5
인도네시아	아	4	-	4	-	4	-	3	1	1	0
일본	본	1	5	-	4	-	4	-	3	-	2
중국(재외동포)	국	27	31	28	33	36	41	32	42	24	39
중국(재외동포)	국	-	2	-	2	-	1	-	1	-	-
카메룬	룬	1	-	-	1	1	1	-	-	-	-
카자흐스탄	탄	-	1	-	1	1	1	2	4	1	6
캄보디아	아	1	-	1	-	-	-	1	-	3	-
캐나다(재외동포)	다	-	-	-	-	-	-	-	-	-	-
캐나다(재외동포)	다	1	-	1	-	-	-	-	-	-	-
코모로	로	-	-	-	-	1	-	1	-	-	-
코트디부아르	르	-	-	-	-	-	-	1	-	1	-
콩고민주공화국	국	-	1	-	-	-	-	-	-	-	-
키르기스스탄	탄	-	-	-	-	-	-	-	1	-	1
태국	국	-	1	-	1	-	-	-	-	-	-
터키	키	-	-	-	-	1	-	1	-	-	-
튀니지	지	1	-	-	-	-	-	-	-	-	-
파키스탄	탄	21	1	23	2	25	1	27	1	15	1
페루	루	10	-	10	-	4	-	3	-	-	-
필리핀	핀	1	8	2	2	1	3	2	2	2	3
합계	계	112	72	111	87	98	101	113	115	89	94

1) 해당연도 4.1기준

## 4) 과정별 현황(대학원)

(단위 : 명)

국가	과정		석사과정		박사과정		석박사통합과정		합계	
	남	여	남	여	남	여	남	여	남	여
가나	-	-	1	-	-	-	1	-		
나이지리아	-	-	1	-	-	-	1	-		
네팔	-	1	1	-	-	-	1	1		
라오스	1	-	-	-	-	-	1	-		
러시아	-	1	-	-	-	-	-	1		
르완다	-	1	2	1	-	-	2	2		
말레이시아	-	2	1	-	-	-	1	2		
몽골	-	6	-	1	-	-	-	7		
미얀마	-	1	-	-	-	-	-	1		
방글라데시	3	1	-	1	-	-	3	2		
베트남	3	7	1	5	1	1	5	13		
세네갈	-	1	-	-	-	-	-	1		
스리랑카	-	1	-	-	-	-	-	1		
아프가니스탄	2	-	-	-	-	-	2	-		
알제리	-	-	-	1	-	-	-	1		
우간다	-	1	-	-	-	-	-	1		
우즈베키스탄	9	2	1	-	-	-	10	2		
이란	1	-	3	1	-	-	4	1		
이집트	-	-	-	1	-	-	-	1		
인도	2	2	9	3	-	-	11	5		
인도네시아	1	-	-	-	-	-	1	-		
일본	-	-	-	2	-	-	-	2		
중국	11	23	12	16	1	-	24	39		
카자흐스탄	1	4	-	1	-	1	1	6		
캄보디아	2	-	1	-	-	-	3	-		
코트디부아르	-	-	1	-	-	-	1	-		
키르기스스탄	-	1	-	-	-	-	-	1		
파키스탄	7	-	8	1	-	-	15	1		
필리핀	-	-	2	2	-	1	2	3		
<b>합 계</b>	<b>43</b>	<b>55</b>	<b>44</b>	<b>36</b>	<b>2</b>	<b>3</b>	<b>89</b>	<b>94</b>		

1) 해당년도 4. 1. 기준

## 7. 학생 입학 정원 현황

(단위 : 명)

대학(학과)	연도					대학(학과)	연도				
	2020	2019	2018	2017	2016		2020	2019	2018	2017	2016
<b>인문대학</b>	<b>337</b>	<b>337</b>	<b>337</b>	<b>337</b>	<b>351</b>	<b>농업생명과학대학</b>	<b>351</b>	<b>351</b>	<b>351</b>	<b>351</b>	<b>357</b>
국어국문학과	44	44	44	44	45	식품자원경제학과	31	31	31	31	32
독어독문학과	29	29	29	29	32	환경산림과학부	62	62	62	62	64
러시아학과	31	31	31	31	33	농업식물학과	56	56	56	56	56
불어불문학과	30	30	30	30	32	농화학식품공학과	55	55	55	55	56
사학과	37	37	37	37	38	식물의학과	28	28	28	28	29
영어영문학과	48	48	48	48	49	축산생명학과	56	56	56	56	56
중어중문학과	39	39	39	39	40	애그로시스템공학부	63	63	63	63	64
철학과	31	31	31	31	33	<b>법과대학</b>	<b>66</b>	<b>66</b>	<b>66</b>	<b>66</b>	<b>72</b>
한문학과	30	30	30	30	30	법학과	66	66	66	66	72
민속무용학과	18	18	18	18	19	<b>사범대학</b>	<b>309</b>	<b>309</b>	<b>309</b>	<b>313</b>	<b>313</b>
<b>사회과학대학</b>	<b>196</b>	<b>196</b>	<b>196</b>	<b>196</b>	<b>202</b>	교육학과	15	15	15	15	15
경제학과	34	34	34	34	35	국어교육과	29	29	29	30	30
사회복지학과	26	26	26	26	27	역사교육과	15	15	15	15	15
사회학과	32	32	32	32	32	영어교육과	25	25	25	25	25
심리학과	32	32	32	32	32	유아교육과	18	18	18	18	18
정치외교학과	31	31	31	31	33	윤리교육과	15	15	15	15	15
행정학과	41	41	41	41	43	일반사회교육과	15	15	15	15	15
<b>자연과학대학</b>	<b>367</b>	<b>367</b>	<b>367</b>	<b>367</b>	<b>381</b>	일어교육과	15	15	15	15	15
생명과학부	85	85	85	85	85	지리교육과	15	15	15	15	15
물리학과	30	30	30	30	32	물리교육과	16	16	16	16	16
수학과	34	34	34	34	35	생물교육과	16	16	16	17	17
식품영양학과	42	42	42	42	45	수학교육과	29	29	29	30	30
의류학과	31	31	31	31	32	화학교육과	17	17	17	17	17
정보통계학과	31	31	31	31	32	미술교육과	20	20	20	20	20
지질과학과	31	31	31	31	32	음악교육과	29	29	29	30	30
화학과	40	40	40	40	41	체육교육과	20	20	20	20	20
컴퓨터과학과	43	43	43	43	47	<b>수의과대학</b>	<b>50</b>	<b>50</b>	<b>50</b>	<b>50</b>	<b>50</b>
<b>경영대학</b>	<b>229</b>	<b>229</b>	<b>229</b>	<b>229</b>	<b>236</b>	수의예과	50	50	50	50	50
경영학과	62	62	62	62	64	수의학과	-	-	-	-	-
경영정보학과	39	39	39	39	40	<b>의과대학</b>	<b>99</b>	<b>99</b>	<b>76</b>	<b>76</b>	<b>53</b>
국제통상학과	62	62	62	62	64	의예과	76	76	53	53	-
회계학과	61	61	61	61	63	의학과	23	23	23	23	53
산업경영학과	5	5	5	5	5	<b>간호대학</b>	<b>70</b>	<b>70</b>	<b>70</b>	<b>70</b>	<b>70</b>
<b>공과대학</b>	<b>673</b>	<b>673</b>	<b>673</b>	<b>673</b>	<b>706</b>	간호학과	70	70	70	70	70
건축도시토목공학부	119	119	119	119	123	<b>해양과학대학</b>	<b>278</b>	<b>278</b>	<b>278</b>	<b>278</b>	<b>286</b>
기계항공정보융합부	143	143	143	143	151	수산경영학과	26	26	26	26	28
나노·신소재공학부	111	111	111	111	117	해양경찰시스템학과	27	27	27	27	29
산업시스템공학부	66	66	66	66	67	해양식품생명의학과	54	54	54	54	54
건축학과	27	27	27	27	28	해양산업융합학과	5	5	5	5	5
반도체공학과	36	36	36	36	41	기계시스템공학과	27	27	27	27	29
전기공학과	46	46	46	46	46	에너지기계공학과	27	27	27	27	29
전자공학과	47	47	47	47	50	정보통신공학과	28	28	28	28	28
제어계측공학과	40	40	40	40	42	조선해양공학과	28	28	28	28	28
화학공학과	38	38	38	38	41	해양토목공학과	28	28	28	28	28
						해양환경공학과	28	28	28	28	28
						<b>약학대학</b>	<b>30</b>	<b>30</b>	<b>30</b>	<b>30</b>	<b>30</b>
						약학과	30	30	30	30	30
						<b>본부대학</b>	<b>30</b>	<b>30</b>	<b>30</b>	<b>26</b>	<b>-</b>
						기계융합공학과	30	30	30	26	-

1) 해당년도 입학 기준

## 8. 수강신청별 학생 현황

### 1) 학점별 수강신청 학생수

#### (1) 대 학

(단위 : 명)

대학	학기	학생수						소 계
		100이하	11~15	16~18	19~21	22~25	26이상	
인 문 대 학	2	138	187	582	427	31	-	1,365
	1	91	158	689	491	28	-	1,457
사 회 과 학 대 학	2	124	122	329	250	15	-	840
	1	56	123	286	344	15	-	824
자 연 과 학 대 학	2	225	168	655	478	32	-	1,558
	1	68	205	707	624	23	-	1,627
경 영 대 학	2	162	214	535	310	22	-	1,243
	1	68	252	556	366	21	1	1,264
공 과 대 학	2	496	337	1083	1057	92	2	3,067
	1	151	451	1150	1232	71	1	3,056
농 업 생 명 과 학 대 학	2	241	128	615	531	30	-	1,545
	1	82	222	578	687	32	-	1,601
법 과 대 학	2	27	61	89	119	9	-	305
	1	19	34	87	153	14	-	307
사 범 대 학	2	256	79	220	580	103	-	1,238
	1	82	138	267	712	92	-	1,291
수 의 과 대 학	2	-	39	72	175	37	-	323
	1	-	47	58	157	57	2	321
의 과 대 학	2	-	6	11	246	16	57	336
	1	-	5	1	169	128	129	432
간 호 대 학	2	-	31	219	29	-	-	279
	1	2	135	18	117	3	-	275
해 양 과 학 대 학	2	130	77	385	384	21	-	997
	1	32	102	462	436	31	-	1,063
약 학 대 학	2	-	5	23	39	67	-	134
	1	-	-	34	15	82	5	136
본 부 대 학	2	-	3	16	16	3	-	38
	1	-	5	20	37	3	-	65
합 계	2	1,799	1,457	4,834	4,641	478	59	13,268
	1	651	1,877	4,913	5,540	600	138	13,719

1) 전년도 2학기과 금년도 1학기

## (2) 대학원

(단위:명)

대학	학기	학점						소 계
		100이하	11~15	16~18	19~21	22~25	26이상	
일 반 대 학 원	2	1,251	24	4	-	-	-	1,279
	1	1,239	23	4	-	-	-	1,266
경 영 대 학 원	2	82	-	-	-	-	-	82
	1	91	-	-	-	-	-	91
교 육 대 학 원	2	342	35	-	-	-	-	380
	1	280	52	-	-	-	-	332
융 합 과 학 기 술 대 학 원	2	84	-	-	-	-	-	84
	1	119	-	-	-	-	-	119
항 공 우 주 특 성 화 대 학 원	2	47	-	-	-	-	-	47
	1	37	-	-	-	-	-	37
행 정 대 학 원	2	85	-	-	-	-	-	85
	1	129	-	-	-	-	-	129
의 학 전 문 대 학 원	2	-	-	-	3	-	90	93
	1	-	-	-	2	-	14	16
보 건 대 학 원	2	40	-	-	-	-	-	40
	1	55	-	-	-	-	-	55
토 지 주 택 대 학 원	2	28	-	-	-	-	-	28
	1	37	-	-	-	-	-	37
합 계	2	1,959	59	4	3	-	104	2,118
	1	1,987	75	4	2	-	104	2,082

1) 전년도 2학기과 해당년도 1학기

2) 수강인원별 강좌수  
(1) 대 학

(단위 : 강좌)

대학	학기	학점	인원								소계	
			30명 이하	31~60	61~80	81~100	101~150	151~200	201~250	251~300		301명 이상
인 문 대 학	2		315	114	64	9	1	4	2	1	-	510
	1		301	134	76	5	4	5	1	1	-	527
사 회 과 학 대 학	2		79	38	18	3	-	-	1	-	-	139
	1		71	40	17	2	-	-	-	1	-	131
자 연 과 학 대 학	2		188	121	33	-	1	-	-	-	-	343
	1		165	158	36	1	-	-	-	-	-	360
경 영 대 학	2		59	61	8	4	-	1	-	-	-	133
	1		63	62	17	1	-	-	-	-	-	143
공 과 대 학	2		272	179	13	3	-	-	-	-	-	467
	1		294	188	11	-	3	-	-	-	-	496
농 업 생 명 과 학 대 학	2		189	85	7	-	-	-	-	-	-	281
	1		188	90	8	-	1	1	-	-	-	288
법 과 대 학	2		24	19	2	2	-	-	-	-	-	47
	1		21	16	5	1	1	-	-	-	-	44
사 범 대 학	2		426	56	41	3	1	2	1	-	-	530
	1		374	118	37	4	-	1	1	1	1	537
수 의 과 대 학	2		23	51	-	-	-	-	-	-	-	74
	1		24	47	-	-	-	-	-	-	-	71
의 과 대 학	2		134	8	22	8	-	-	-	-	-	172
	1		133	-	45	6	-	-	-	-	-	184
간 호 대 학	2		61	3	16	-	-	-	-	-	-	80
	1		16	6	19	-	-	-	-	-	-	41
해 양 과 학 대 학	2		229	19	-	-	-	-	-	-	-	248
	1		227	26	1	-	-	-	-	-	-	254
약 학 대 학	2		23	24	-	-	-	-	-	-	-	47
	1		14	28	1	-	-	-	-	-	-	43
본 부 대 학	2		16	-	-	-	-	-	-	-	-	16
	1		20	-	-	-	-	-	-	-	-	20
합 계	2		2,038	778	224	32	3	7	4	1	-	3,087
	1		1,911	913	273	20	9	7	2	3	1	3,139

1) 전년도 2학기, 해당년도 1학기

(2) 대학원

(단위 : 강좌)

대학	학기	학점					소 계
		5명 이하	6~10	11~15	16~20	21명 이상	
일반대학원	2	478	149	53	16	14	710
	1	455	161	51	17	18	702
경영대학원	2	10	1	4	-	2	17
	1	7	-	1	1	5	14
교육대학원	2	62	21	20	5	3	111
	1	62	24	11	6	3	106
융합과학기술대학원	2	45	12	2	-	-	59
	1	41	10	7	1	1	60
행정대학원	2	11	5	4	2	3	25
	1	6	4	1	2	9	22
항공우주특성화대학원	2	13	5	1	-	3	22
	1	10	1	1	1	2	15
의학전문대학원	2	-	-	-	-	-	-
	1	-	-	-	-	-	-
보건대학원	2	3	1	1	2	2	9
	1	2	-	1	2	3	8
토지주택대학원	2	10	3	-	2	-	15
	1	7	2	4	-	-	13
합 계	2	632	197	85	27	27	968
	1	590	202	77	30	41	940

1) 전년도 2학기, 해당년도 1학기

9. 계절학기 수강신청 현황

(단위 : 원, 명)

연도	구분	개설강좌수	수강인원	학점당 수강료		담당교수	
				일반	실습	전임교원	강사
2015		288	9,166	22,000	24,000	231	57
2016		305	8,543	22,000	24,000	245	61
2017		269	4,939	22,000	24,000	212	57
2018		294	8,333	22,000	24,000	236	58
2019		288	7,831	22,000	24,000	226	62

- 1) 전년도 하계, 동계 계절학기 수강신청 현황
- 2) 동일강좌가 매학기 연속 개설된 경우에도 학기별로 각각 1로 산정함
- 3) 교양, 교직, 전공 과목 포함

IV  
·  
학  
생

## 10. 개설강좌수 대비 가상강좌 비율

(단위 : 강좌, %, 명)

연도	총개설 강좌수	가상 강좌수	비율(%)	수강인원
2016	6,621	109	1.6%	10,457
2017	6,586	95	1.4%	10,724
2018	6,463	89	1.4%	10,689
2019	6,525	30	0.5%	5,816
2020	6,796	32	0.5%	5,401

- 1) 해당년도 1학기 및 2학기에 개설된 정규 학점인정 사이버 강좌
- 2) 총개설강좌수: 꿈미래개척, (국외)현장실습<sup>3</sup> 포함, 타대학 개설강좌 제외
- 3) 가상강좌수: 타대학 개설 교류용 이러닝 및 혼합형(블렌디드) 이러닝 제외

## 11. 학생단체(동아리) 현황

(단위 : 개, 명, 천원)

동아리수	지도교수수	참여학생수	동아리실수	지원금(천원)
65	65	2,620	65	30,000

- 1) 해당년도 4. 1. 기준
- 2) 중앙동아리 기준



## 12. 국내·외 대학 학생 교류 현황

## 1) 국내대학

(단위 : 명)

연도 대학명	2015		2016		2017		2018		2019	
	파견	초청	파견	초청	파견	초청	파견	초청	파견	초청
가 야 대	-	-	-	-	-	-	-	1	-	-
강 원 대	-	1	-	2	-	2	1	-	-	-
경 북 대	4	3	3	7	6	4	2	5	2	2
경 남 대	-	-	-	3	-	-	2	21	-	1
경남과기대	-	13	-	37	-	65	1	92	-	142
경 성 대	-	-	-	-	-	-	-	-	6	-
동 국 대	5	5	3	3	12	1	4	3	9	1
부 경 대	6	1	4	1	4	-	4	-	11	-
동 서 대	-	2	-	-	-	-	1	-	-	-
부 산 대	11	5	16	-	8	-	17	2	9	-
서 울 대	14	1	12	-	4	-	6	-	14	-
순 천 대	5	4	-	-	1	2	1	2	-	2
영 산 대	-	1	-	1	-	-	-	12	-	-
인 제 대	-	-	-	-	-	-	-	19	-	-
울 산 대	4	1	1	2	4	6	2	-	-	-
전 남 대	5	1	3	2	3	3	6	4	5	-
전 북 대	-	1	1	-	3	2	1	-	-	-
진 주 교 대	-	1	-	-	-	-	-	-	-	-
조 선 대	1	-	-	-	-	-	-	-	-	1
제 주 대	8	-	4	1	7	-	8	-	19	-
창 원 대	3	-	5	2	3	3	5	13	1	1
충 남 대	4	1	2	2	-	-	2	1	3	1
충 북 대	1	1	1	-	-	-	1	3	2	-
한국해양대	-	1	1	2	1	-	1	-	2	-
한국국제대	-	-	-	-	-	-	-	4	-	-
방 통 대	-	-	8	-	7	-	-	-	-	-
<b>합 계</b>	<b>71</b>	<b>43</b>	<b>64</b>	<b>65</b>	<b>63</b>	<b>88</b>	<b>65</b>	<b>182</b>	<b>83</b>	<b>151</b>

1) 전년도 1, 2학기

2) 국외대학

(단위 : 명)

국가	대학명	2015		2016		2017		2018		2019	
		파견	초청	파견	초청	파견	초청	파견	초청	파견	초청
일본	규슈대	1	-	1	-	1	-	-	-	2	-
	나고야대	2	-	3	-	1	-	4	-	4	-
	메이지대	-	-	2	-	2	-	2	-	2	-
	시마네대	1	-	1	-	2	-	2	-	1	-
	오사카경제법과대	-	-	-	-	-	-	1	-	2	-
	오사카대	3	-	4	-	3	-	4	-	3	-
	야마구치대	-	-	-	-	2	-	2	-	1	-
	간사이대	2	-	2	-	1	-	2	-	2	-
	나가사키대	2	-	1	-	2	-	2	-	3	-
중국	고치대	-	-	-	-	-	-	2	-	-	-
	키타미공업대	-	-	-	-	3	1	1	-	-	-
	남경대	2	-	3	-	5	-	4	-	5	-
	남경이공대학	-	1	-	1	-	2	-	-	-	-
	노동대	-	-	-	-	-	-	-	3	-	-
	사천대	6	4	7	5	2	3	4	3	1	2
	산둥대(위해)	15	-	16	-	14	-	6	-	4	-
	산둥대(제남)	10	-	9	-	7	7	10	2	10	3
	요녕과기대	3	10	4	8	2	6	-	4	-	7
카자흐스탄	천진공업대	2	2	8	-	6	-	7	-	9	-
	청도과기대	3	16	3	5	2	4	6	4	3	9
	청도농업대	3	35	-	12	-	5	-	21	3	25
	청도대	10	9	11	3	6	3	10	4	11	1
	화중과기대	5	-	5	-	5	-	5	-	5	-
	동카자흐스탄국립대	1	12	-	1	-	-	-	-	-	-
	샤카림세메이국립대	-	9	-	8	1	7	8	4	-	4
	카자흐스탄국립기술대	-	-	-	-	-	-	-	-	-	1
	유라시아국립대	3	-	2	-	4	-	5	2	6	5
필리핀	라살아라네타대	47	-	54	-	103	-	65	-	50	-
	볼라칸주립대	46	-	20	-	65	-	15	-	-	-
	머레이주립대	54	-	21	-	46	-	28	-	23	-
미국	피츠버그주립대	21	-	23	-	6	-	11	-	12	1
	미주리대	1	-	1	-	-	-	1	-	-	-
	산호세주립대	-	-	1	-	1	-	4	2	5	1
러시아	트렌스바이칼대	-	-	-	-	-	-	-	-	-	-
독일	함부르크대	2	-	2	-	2	2	2	-	2	1
대만	중국문화대	2	-	3	1	2	2	2	4	1	-
	불광대학	-	3	-	-	-	3	-	3	-	-
	창화사범대	-	-	-	-	-	1	-	2	-	1
캐나다	레이크헤드대	-	-	20	-	-	-	-	-	-	-
말레이시아	헬프대	-	-	-	-	11	-	28	-	36	-
스페인	말라가대	-	-	-	-	-	-	2	-	-	-
몽골	몽골생명과학대학	-	5	-	-	-	4	-	10	-	11
베트남	호치민국립기술사범대학	-	1	-	-	-	1	-	-	-	-
	껀터대학	-	4	-	2	-	-	-	-	-	-
	베트남국립농업대학	-	-	-	-	-	-	-	-	3	-
인도네시아	젬버대학	-	5	-	2	-	3	-	-	-	-
	자카르타주립대학	-	1	-	-	-	-	-	-	-	-
	가자마다대학	-	-	-	1	-	6	-	-	4	3
	수라바야공과대학	-	-	-	-	-	1	-	-	-	-
카자흐스탄	국제알라투대학	-	-	-	-	-	-	2	-	4	
합계		247	117	227	49	307	61	245	70	213	79

1) 전년도 1, 2학기

## 13. 해외 인턴십 현황

(단위 : 명)

국가	연도	2015		2016		2017		2018		2019	
		학기제	계절제	학기제	계절제	학기제	계절제	학기제	계절제	학기제	계절제
베 트 남		-	-	-	-	15	12	28	-	2	-
일 본		-	-	-	-	-	-	2	-	-	-
합 계		-	-	-	-	15	12	30	-	2	-

1) 전년도 1, 2학기

## 14. 현장실습교육과정 실습 현황

(단위 : 명)

과정별	연도	2015		2016		2017		2018		2019	
		하계	동계	하계	동계	하계	동계	하계	동계	하계	동계
4주	실습기관수	120	84	114	97	78	90	102	65	112	96
	학생수	313	204	326	197	186	200	203	210	197	171
8주	실습기관수	47	40	67	51	57	49	61	50	90	71
	학생수	109	71	138	106	151	108	151	105	175	105
합계	실습기관수	167	124	181	148	135	139	163	115	202	167
	학생수	422	275	464	303	337	308	354	315	372	276

1) 전년도 1, 2학기

## 15. 창업교육 운영 현황

## 1) 창업교과목 운영

(단위 : 강좌, 명)

과정	구분	1학기		2학기	
		강좌수	이수자수	강좌수	이수자수
교 양 과 목		5	245	5	221
전 공 과 목		8	353	2	32
합 계		13	598	7	253

1) 전년도 1, 2학기

## 2) 학생창업 지원

(단위 : 명)

연도	구분	학생창업자수		지원액(원)
		수	인원	정부지원
2019		2	3	493,740,144

1) 전년도 1, 2학기



## V. 시설

1. 시설현황
2. 실험실습 기자재 보유 현황
3. 장애인 편의시설 현황
4. 후생복지 시설 현황



## 1. 시 설 현 황

## 1) 토지

(단위 : 천㎡)

연도	구분	교지				실습장	학술림	수련원	산학협동 연구단지	합 계
		가좌캠퍼스	철암캠퍼스	통영캠퍼스	창원캠퍼스					
2016		1,348	106	129	-	400	4,285	4	117	6,389
2017		1,348	106	129	-	400	4,285	4	117	6,389
2018		1,348	106	129	-	400	4,285	4	117	6,389
2019		1,348	106	129	-	400	4,285	4	117	6,389
2020		1,343	106	129	-	400	4,285	4	117	6,384

- 1) 해당년도 4. 1. 기준
- 2) 사천산학협동연구단지 포함.

## 2) 건물

(단위 : ㎡)

연도	시설	교사시설 (기본및지원시설)	연구시설	부속시설	기타시설	합 계
2016		318,018	74,618	40,308	9,199	442,143
2017		322,842	74,665	45,075	10,764	453,346
2018		328,653	75,530	43,230	10,117	457,530
2019		338,500	75,530	45,380	10,117	469,527
2020		337,980	75,530	45,380	11,870	470,760
	가좌캠퍼스	268,922	65,662	41,783	8,648	385,015
	철암캠퍼스	24,705	4,636	-	1,365	30,706
	통영캠퍼스	40,180	5,232	3,597	1,857	50,866
	창원캠퍼스	4,173	-	-	-	4,173

- 1) 해당년도 4. 1. 기준
- 2) 기타시설에 산학협동연구단지 포함
- 3) 반올림으로 계가 다를 수 있음.

### 3) 건물별 현황

(단위 : m<sup>3</sup>)

구분 건물명	교사시설 (기본및지원시설)	연구시설	부속시설	기타시설	합 계
가 좌 캠퍼스	268,922	65,662	55,107	8,648	398,339
대 학 본 부	5,990	-	-	-	5,990
도 서 관	13,294	-	-	199	13,493
학 생 회 관	7,774	-	-	-	7,774
학 생 복 지 관	549	-	-	1,643	2,192
학 술 정 보 관	6,128	-	-	116	6,244
체 육 관	3,774	-	-	-	3,774
교 양 학 관	10,218	-	-	-	10,218
농생8호관(실습동)	-	2,693	-	-	2,693
파 워 플 랜 트	-	-	-	1,419	1,419
동 물 병 원	-	-	619	-	619
감 자 저 장 고	-	-	28	-	28
수 위 실	-	-	-	68	68
폐 기 물 적 치 장	-	-	-	145	145
테 니 스 장	-	-	-	48	48
S , R , C 온 실	-	-	139	-	139
실험폐동물소각장	-	-	-	108	108
학 군 단	-	-	912	-	912
항 온 실	-	-	40	-	40
농 대 온 실 ( 2 )	-	-	846	-	846
복합재료연구실	-	209	-	-	209
창업보육센터(1)	-	-	1,964	-	1,964
지 진 관 측 소	-	-	-	39	39
실험동물실습관	-	377	-	-	377
농기구보관창고	-	-	480	-	480
부설중,고생활관	-	-	912	-	912
부설중,고체육관	-	-	3,109	-	3,109
부설중,고목공소	-	-	79	-	79
부 설 고 등 학 교	-	-	6,071	-	6,071
부 설 중 학 교	-	-	5,765	-	5,765
각관경질단동온실	-	168	-	-	168
풍 동 실험 실	-	456	-	-	456
각관경질연동온실2	-	480	-	-	480
각관경질연동온실1	-	420	-	-	420



구분 건물명	교사시설 (기본및지원시설)	연구시설	부속시설	기타시설	합 계
가 압 펌 프 장	-	-	-	150	150
공 용 중 장 비 실	-	-	274	-	274
공대가설실험실-1	-	293	-	-	293
게 스투 하 우 스	-	-	1,487	-	1,487
기 상 관 측 소	-	-	50	-	50
종 자 보 관 실	-	-	57	-	57
오 수 처 리 장	-	-	-	181	181
소 독 기 보 관 창 고	-	-	60	-	60
옥외화장실(1)p/p옆	-	-	-	54	54
창업보육센터(2)	-	-	1,006	-	1,006
관 용 차 량 차 고	-	-	-	581	581
테니스장 화장실	-	-	-	19	19
테니스장 본부석	-	-	-	24	24
농업전문창업보육센터	-	-	1,034	-	1,034
목 공 실	-	-	-	232	232
수 달 방 사 장	-	-	35	-	35
조류훈련장 및 방사장	-	-	200	-	200
조 류 장	-	-	35	-	35
포 유 류 방 사 장	-	-	-	15	15
관 리 사 처 치 실	-	-	306	-	306
기 사 대 기 실	-	-	-	42	42
생 태 식 물 원	-	206	290	-	496
고 양 이 사 육 장	-	216	-	-	216
VENLO형온실	-	281	-	-	281
학 군 단 2	-	-	1,010	-	1,010
대 동물보정시설	-	-	128	-	128
제513호(전기실)	-	-	-	88	88
풍 동 터 널 설 비	-	390	-	-	390
부설중학교 창고	-	-	67	-	67
514동 쓰레기분리장	-	-	-	40	40
513동 쓰레기처리장	-	-	-	40	40
GNU어린이집	-	-	-	1,485	1,485
예절교육원(강의동)	58	-	-	-	58
공대가설실험실-2	68	262	219	-	549

구분 건물명	교사시설 (기본및지원시설)	연구시설	부속시설	기타시설	합 계
공 대 부 속 공 장	69	-	3,961	-	4,030
공대가설실험실-4	102	-	-	-	102
예절교육원(관리동)	120	-	-	-	120
예절교육원(본관동)	240	-	-	-	240
무 용 실 습 동	250	-	-	-	250
가 설 식 당 ( 1 )	490	-	-	-	490
공 동 실험실습관	578	11,808	-	-	12,386
농 생 3 호 관	581	1,557	-	-	2,138
교 육 2 호 관	710	-	-	-	710
농생7호관(공작동)	784	26	-	-	810
야 외 공 연 장	1,016	-	-	-	1,016
대 운 동 장	1,141	-	-	-	1,141
농 생 4 호 관	1,162	1,483	-	-	2,645
농 생 과 학 관	1,198	784	488	-	2,470
농 생 5 호 관	1,278	1,499	-	-	2,777
동 물 병 원 2	1,333	144	2,696	-	4,173
생 활 관 2 동	2,016	-	-	-	2,016
생 활 관 1 동	2,121	-	-	-	2,121
남 명 학 관	2,174	502	-	96	2,772
대 경 학 술 관	2,212	-	-	-	2,212
박 물 관	2,314	-	6,650	214	9,178
생 활 관 4 동	2,355	-	-	-	2,355
농 생 6 호 관	2,363	1,302	-	-	72,685
생 활 관 3 동	2,482	-	-	-	2,482
공 학 2 호 관	2,676	2,000	229	-	4,905
컴 퓨 터 과 학 관	2,697	512	-	-	3,209
법 학 관	2,723	247	-	194	3,164
공 학 3 호 관	2,884	1,827	113	-	4,824
L G 개 척 관	3,146	-	-	-	3,146
공 학 1 호 관	3,209	733	30	-	3,972
농 생 2 호 관	3,320	2,819	-	-	6,139
수 의 1 호 관	3,444	1,381	-	-	4,825
생 활 관 관 리 동	3,463	-	-	-	3,463
EnglishVillage	3,651	-	-	-	3,651

구분 건물명	교사시설 (기본및지원시설)	연구시설	부속시설	기타시설	합 계
인 문 2 호 관	3,783	-	-	-	3,783
과 학 3 호 관	3,962	448	-	-	4,410
사 회 과 학 관	4,184	461	-	-	4,645
국 제 어 학 원	4,319	123	-	-	4,442
생 활 관 5 동	4,421	-	-	-	4,421
예 술 관	4,723	176	-	-	4,899
야 외 조 각 장	207	-	-	-	207
농 생 1 호 관	4,769	2,076	-	51	6,896
공 학 4 호 관	4,886	1,314	85	-	6,285
교 육 1 호 관	4,929	535	-	-	5,464
경 영 학 관	5,030	507	31	-	5,568
과 학 4 호 관	5,118	1,933	-	255	7,306
항공우주산학협력관	5,269	3,822	-	-	9,091
공 학 5 호 관	5,348	2,212	-	-	7,560
과 학 1 호 관	5,795	3,217	245	-	9,257
생 활 관 1 1 동	5,943	-	-	-	5,943
BNIT R&D 센터	6,744	7,771	-	-	14,515
과 학 2 호 관	6,970	3,371	-	-	10,341
공 학 6 호 관	7,124	1,933	-	-	9,057
인 문 1 호 관	7,352	195	33	-	7,580
교 육 문 화 센 터	8,316	493	-	1,102	9,911
생 활 관 1 0 동	8,847	-	-	-	8,847
생 활 관 6 , 7 동	9,990	-	-	-	9,990
GNU컨벤션센터	11,747	-	-	-	11,747
생 활 관 8 , 9 동	20,991	-	-	-	20,991
사 택	-	-	68	-	68
수 련 원 본 관	-	-	837	-	837
우 유 사	-	-	589	-	589
한 우 사	-	-	199	-	199
돈 사	-	-	143	-	143
사 무 실	-	-	140	-	140
사 료 창 고	-	-	59	-	59
격 리 돈 사 ( 엠 벨 )	-	-	238	-	238
양 수 장	-	-	9	-	9

건물명	구분	교사시설 (기본및지원시설)	연구시설	부속시설	기타시설	합 계
창고		-	-	89	-	89
사위장		-	-	31	-	31
학생숙사		-	-	215	-	215
화장실		-	-	10	-	10
사무소		-	-	78	-	78
목부관사		-	-	81	-	81
사무소		-	-	100	-	100
사무실		-	-	418	-	418
차고		-	-	58	-	58
육묘온실		-	-	670	-	670
농장창고		-	-	183	-	183
자전거보관소		-	-	36	-	36
착유실		-	-	68	-	68
축사		-	-	1,670	-	1,670
농기계창고및온실		-	-	294	-	294
장비 2 호 관		-	-	602	-	602
"사육장,농기계보관창고"		-	-	231	-	231
사이로		-	-	33	-	33
다목적창고		-	-	196	-	196
화장실		-	-	22	-	22
화장실		-	-	22	-	22
장비 1 호 관		-	-	484	-	484
장비 3 호 관		-	-	626	-	626
벤처동		-	-	2,399	-	2,399
장비 4 호 관		-	-	626	-	626
변전실		-	-	264	-	264
버섯재배사		-	-	264	-	264
시험우사		-	-	895	-	895
퇴비사		-	-	151	-	151
버섯재배사 B 동		-	-	53	-	53
진성학술림관리사		-	-	84	-	84
지리산학술림 창고		-	-	89	-	89
<b>철암캠퍼스</b>		<b>24,705</b>	<b>4,636</b>	<b>-</b>	<b>1,365</b>	<b>30,706</b>
고가수조		-	-	-	49	49

구분 건물명	교사시설 (기본및지원시설)	연구시설	부속시설	기타시설	합 계
학 습 관	4,551	-	-	-	4,551
교 육 학 습 관	1,465	-	-	1,021	2,486
간 호 학 관	4,133	-	-	-	4,133
변 전 실	-	-	-	203	203
교 육 관	3,007	-	-	-	3,007
의 학 관	2,498	4,598	-	45	7,141
생 활 관	6,570	-	-	-	6,570
간호복합교육센터(10동)	2,481	38	-	47	2,566
<b>통 영 캠퍼스</b>	<b>40,180</b>	<b>5,232</b>	<b>3,597</b>	<b>1,857</b>	<b>50,866</b>
기 숙 사 1 호 관	2,148	-	-	-	2,148
체 육 관	1,714	-	-	-	1,714
척 양 관	3,911	-	391	-	4,302
해 양 누 리 관	4,526	116	192	-	4,834
변 전 실	-	-	-	135	135
기 숙 사 2 호 관	2,673	-	-	-	2,673
수 산 관	2,626	175	259	-	3,060
고 가 수 조	-	-	-	271	271
기 관 및 기 계 공 장	-	-	923	-	923
수 산 가 공 관	2,085	269	651	-	3,005
공 학 관	3,993	167	-	-	4,160
수 위 실	-	-	-	39	39
해양생물교육연구센터	1,809	1,265	1,181	1,167	5,422
해 양 과 학 도 서 관	5,154	-	-	52	5,206
극저온기자재평가센터	-	570	-	-	570
여 학 생 생 활 관	2,862	-	-	-	2,862
해 양 과 학 관	6,679	2,670	-	193	9,542
<b>창 원 캠퍼스</b>	<b>4,173</b>	<b>-</b>	<b>-</b>	<b>-</b>	<b>4,173</b>
산학융합본부 캠퍼스관	4,173	-	-	-	4,173
<b>총 계</b>	<b>337,980</b>	<b>75,530</b>	<b>58,704</b>	<b>11,870</b>	<b>484,084</b>

1) 해당년도 4. 1. 기준

2) 반올림으로 계가 다를 수 있음.

## 2. 실험실습 기자재 보유 현황

(단위 : 천원)

대학 / 학과	구분	보유현황		금 액
		종	점	
인 문 대 학		6	72	187,273
사 회 과 학 대 학		7	43	86,621
자 연 과 학 대 학		781	4,089	12,065,565
경 영 대 학		21	232	156,994
공 과 대 학		671	1,482	15,706,029
농 업 생 명 과 학 대 학		623	1,286	9,838,396
법 과 대 학		2	48	37,025
사 범 대 학		423	1,175	1,836,570
수 의 과 대 학		213	759	3,889,828
의 과 대 학		10	1,117	7,371,723
간 호 대 학		48	316	1,123,949
해 양 과 학 대 학		1,063	1,189	6,310,845
약 학 대 학		182	332	2,431,663
본 부 대 학		32	141	381,092
부 속 기 관		1,279	1,894	17,540,816
<b>합 계</b>		<b>5,361</b>	<b>14,175</b>	<b>78,964,389</b>
<b>인 문 대 학 소 계</b>		<b>6</b>	<b>72</b>	<b>187,273</b>
사 학 과		2	2	7,945
철 학 과		1	2	4,782
국 어 국 문 학 과		2	3	6,556
한 문 학 과		2	2	7,945
독 어 독 문 학 과		3	4	12,889
불 어 불 문 학 과		2	2	7,850
러 시 아 학 과		2	2	7,850
중 어 중 문 학 과		2	3	11,719
민 속 무 용 학 과		2	2	7,945
영 어 영 문 학 과		1	1	1,784
인 문 대 학 공 통		6	49	110,008
<b>사 회 과 학 대 학 소 계</b>		<b>7</b>	<b>43</b>	<b>86,621</b>
정 치 외 교 학 과		3	3	5,713
행 정 학 과		3	4	8,554
사 회 복 지 학 과		4	7	12,948
심 리 학 과		3	3	9,468
경 제 학 과		2	3	5,998
사 회 학 과		2	3	5,376
사 회 과 학 대 학 공 통		4	20	38,564
<b>자 연 과 학 대 학 소 계</b>		<b>781</b>	<b>4,089</b>	<b>12,065,565</b>
미 생 물 학 과		37	93	609,670
생 물 학 과		68	342	642,662
생 화 학 과		53	120	892,155
컴 퓨 터 과 학 과		53	774	463,582
생 명 과 학 부		31	71	302,687
물 리 학 과		104	360	1,676,794

대학 / 학과	구분	보유현황		금 액
		종	점	
수 학 과		22	275	242,121
식 품 영 양 학 과		140	531	1,227,145
의 류 학 과		89	373	428,815
정 보 통 계 학 과		17	368	174,457
지 질 과 학 과		82	332	1,043,480
화 학 과		85	450	4,361,991
<b>경 영 대 학 소 계</b>		<b>21</b>	<b>232</b>	<b>156,994</b>
경 영 학 과		2	2	2,315
경 영 정 보 학 과		3	30	25,136
국 제 통 상 학 과		-	-	-
회 계 학 과		7	8	3,736
산 업 경 영 학 과		1	1	874
경 영 대 학 공 통		8	191	124,933
<b>농 업 생 명 과 학 대 학 소 계</b>		<b>623</b>	<b>1,286</b>	<b>9,838,396</b>
농 업 식 물 과 학 과 ( 농 학 )		37	65	400,595
농 업 식 물 과 학 과 ( 원 예 )		69	134	1,019,977
식 물 의 학 과		51	120	642,326
농 화 학 식 품 공 학 과 ( 식 품 공 학 )		50	117	932,010
농 화 학 식 품 공 학 과 ( 환 경 생 명 )		84	162	2,298,220
식 품 자 원 경 제 학 과		2	3	4,177
애그로시스템공학부(생물산업기계)		63	204	1,039,719
애그로시스템공학부(지역환경기반)		43	69	452,894
축 산 생 명 학 과 ( 동 물 생 명 )		45	87	547,301
축 산 생 명 학 과 ( 축 산 학 과 )		48	98	612,086
환 경 산 림 과 학 부 ( 산 림 환 경 )		39	74	339,273
환 경 산 림 과 학 부 ( 환 경 재 료 )		47	52	636,175
부 속 농 장		11	17	277,128
부 속 학 술 림		11	15	117,286
부 속 동 물 사 육 장		19	30	443,367
농 업 생 명 과 학 대 학 공 통		4	39	75,862
<b>공 과 대 학 소 계</b>		<b>671</b>	<b>1,482</b>	<b>15,706,029</b>
기 계 공 학 전 공		52	90	1,869,024
기 계 설 계 학 전 공		42	59	1,269,366
항 공 우 주 시 스 템 공 학 과		55	99	1,777,590
도 시 공 학 과		24	97	228,661
토 목 공 학 과		43	81	893,155
건 축 학 과		21	44	183,279
건 축 공 학 과		45	97	600,437
산 업 시 스 템 공 학 부		16	77	349,870
금 속 재 료 공 학 전 공		62	114	2,577,670
세 라 믹 공 학 전 공		73	132	1,459,492
고 분 자 공 학 전 공		92	188	2,219,397
전 기 공 학 과		39	111	580,102
전 자 공 학 과		23	104	536,489
반 도 체 공 학 과		44	87	621,897
제 어 계 측 공 학 과		34	96	481,468
화 학 공 학 과		6	6	58,142
<b>법 과 대 학 소 계</b>		<b>2</b>	<b>48</b>	<b>37,025</b>
법 학 과		2	48	37,025
<b>사 범 대 학 소 계</b>		<b>423</b>	<b>1175</b>	<b>1,836,570</b>

대학 / 학과	구분	보유현황		금 액
		종	점	
미술교육과		35	145	148,292
음악교육과		43	152	516,042
체육교육과		43	95	220,381
일반사회교육과		13	28	42,929
역사교육과		11	11	18,618
지리교육과		11	24	26,192
영어교육과		14	39	25,864
일어교육과		11	20	25,971
물리교육과		47	77	159,474
화학교육과		49	151	159,097
생물교육과		42	98	184,541
교육학과		14	39	31,423
윤리교육과		9	17	23,980
국어교육과		18	29	24,195
유아교육과		35	112	66,489
수학교육과		20	96	97,877
사범대학공통		8	42	65,205
<b>수의과대학소계</b>		<b>213</b>	<b>759</b>	<b>3,889,828</b>
수의학과		213	759	3,889,828
<b>의과대학소계</b>		<b>10</b>	<b>1,117</b>	<b>7,371,723</b>
의학과		10	1,117	7,371,723
<b>간호대학소계</b>		<b>48</b>	<b>316</b>	<b>1,123,949</b>
간호학과		48	316	1,123,949
<b>해양과학대학소계</b>		<b>1,063</b>	<b>1,189</b>	<b>6,310,845</b>
수산경영학과		7	18	25,264
해양생명과학과		110	139	1,065,141
해양식품공학과		188	190	770,706
해양경찰시스템학과		111	111	723,495
기계시스템공학과		98	112	778,937
에너지기계공학과		61	70	549,469
정보통신공학과		61	93	435,850
조선해양공학과		67	96	601,187
해양토목공학과		107	107	617,769
해양환경공학과		165	165	699,287
해양산업융합학과		15	15	18,330
해양과학대학공통		73	73	25,410
<b>약학대학소계</b>		<b>182</b>	<b>332</b>	<b>2,431,663</b>
약학과		182	332	2,431,663
<b>본부대학소계</b>		<b>32</b>	<b>141</b>	<b>381,092</b>
기계융합공학과		32	141	381,092
<b>부속기관소계</b>		<b>1,279</b>	<b>1,894</b>	<b>17,540,816</b>
공동실험실습관		1,103	1,103	17,083,534
부설중학교		71	298	224,260
부설고등학교		105	493	233,022

1) 2019. 12. 31. 기준



### 3. 장애인 편의시설 현황

연도	턱낮추기(개소)	경사로(개소)	승강기(대)	화장실(개소)	주차장(대)	유도로(m)
2016	118	106	66	110	88	4,111
2017	118	107	67	112	88	4,111
2018	118	110	67	113	88	4,111
2019	118	114	69	116	88	4,111
2020	118	114	70	116	88	4,111

1) 해당년도 4. 1. 기준

### 4. 후생복지 시설 현황

(단위 : m<sup>2</sup>, 개)

시설	구분	개소	규 모				운영방식
			수용인원(좌석수)				
			면적(m <sup>2</sup> )	교직원	학생	계	
교직원식당 [교육문화센터(2층)]		1	586.29	246	-	246	위탁(소비자생활 협동조합)
학생식당 (중앙1식당, 중앙2식당)		1	783.48	-	365	365	위탁(소비자생활 협동조합)
학생식당 (교육문화센터1층)		1	1,092.99	-	308	308	위탁(소비자생활 협동조합)
구내식당(느티마루)		1	489.90	-	71	71	위탁(소비자생활 협동조합)
통영캠퍼스 (생활관식당)		1	78.00	-	171	171	위탁(소비자생활 협동조합)
통영캠퍼스 (구내식당)		1	263.00	-	92	92	위탁(소비자생활 협동조합)
<b>식당 소계</b>		<b>6</b>	<b>3,293.66</b>		<b>1,007</b>	<b>1,253</b>	
카페테리아매점		1	210.69	-	65	65	위탁(소비자생활 협동조합)
학생생활관매점		1	108.00	-	21	21	위탁(소비자생활 협동조합)
복카페		1	213.91	-	-	-	임대 파파야커피
국제어학원매점		1	66.00	-	-	-	위탁(소비자생활 협동조합)
문구점(종합복지매장)		1	221.00	-	-	-	위탁(소비자생활 협동조합)
복사점		3	96.46	-	-	-	임대 미래사무기
의대복사점		1	25.45	-	-	-	임대 미래사무기
자동판매기		54	102.00	-	-	-	위탁(소비자생활 협동조합)
<b>매점 소계</b>		<b>63</b>	<b>1,043.51</b>		<b>86</b>	<b>86</b>	
구내서점		1	161.10	-	-	-	임대 경상대 구내서점
구내서점(해양대)		1	74.56	-	-	-	임대 해양대 구내서점
미용실		1	44.00	-	-	-	임대 경상대 미용실
세탁소		1	108.00	-	-	-	임대 경대기숙사 빨래방
안경점		1	44.00	-	-	-	임대 경상대 안경점
여행사		1	44.00	-	-	-	임대 (주)코알라관광여행사
이용원		1	44.00	-	-	-	임대 경상대 이용원
컴퓨터매장		1	44.00	-	-	-	임대 명컴
휴대폰매장		1	34.10	-	-	-	임대 (주)티앤티
은행(농협)		1	262.36	-	-	-	임대
은행(신협)		1	65.34	-	-	-	임대
우편취급국		1	88.00	-	-	-	임대
<b>복지매장 소계</b>		<b>12</b>	<b>1,013.46</b>		<b>-</b>	<b>-</b>	
<b>합 계</b>		<b>81</b>	<b>5,350.63</b>	<b>246</b>	<b>1,093</b>	<b>1,339</b>	

V·시설

1) 해당년도 4. 1. 기준

## Ⅵ. 재정 편

1. 재정 현황
2. 기구별 재정 현황
3. 강사 강사료 현황
4. 장학금 지급 현황



# 1. 재정현황

## 1) 대학회계(기성회계)

(단위 : 천원, %)

대학회계											
2016		2017		2018			2019		2020		
금액	구성비	금액	구성비	구분	금액	구성비	금액	구성비	구분	금액	구성비
214,645,200	100	220,354,518	100	세입	223,630,336	100	246,895,370	100	세입	166,243,387	100
125,303,592	58.4	128,253,054	58.2	이전수입	114,530,867	51.2	144,878,048	58.7	이전수입	97,843,318	58.9
				자체수입	93,386,956	41.8	87,149,356	35.3	자체수입	64,693,769	38.9
89,341,608	41.6	92,101,464	41.8	세망자금	10,402,610	4.6	12,352,789	5.0	세망자금	3,000,000	1.8
				내부거래	5,309,903	2.4	2,515,177	1.0	내부거래	706,300	0.4
<b>198,790,295</b>	<b>100</b>	<b>209,060,253</b>	<b>100</b>	세출	<b>208,496,924</b>	<b>100</b>	<b>221,804,191</b>	<b>100</b>	세출	<b>166,243,387</b>	<b>100</b>
102,180,018	51.4	105,853,980	50.7	인건비	104,684,408	50.2	104,833,368	47.3	인건비	92,008,349	55.3
38,295,850	19.2	41,165,007	19.7	물건비	52,054,630	25.0	50,011,344	22.5	물건비	44,552,283	26.8
30,120,216	15.2	30,570,795	14.6	이전지출	20,547,588	9.9	13,453,709	6.1	이전지출	8,057,987	4.9
27,830,570	14.0	31,182,645	14.9	자산취득등	30,941,889	14.8	53,302,067	24.0	자산취득등	21,240,768	12.8
363,641	0.2	287,826	0.1	예비비등	268,409	0.1	203,703	0.1	예비비등	384,000	0.2

1) 결산액 기준(해당년도 본예산 기준)

## 2) 학생 1인당 연간 등록금 납입 현황

(단위 : 원)

구분 연도	인문사회계열		자연·체육계열		공학계열		의학계열		예능계열		약학계열	
	금액	차이	금액	차이	금액	차이	금액	차이	금액	차이	금액	차이
2016	3,266,000	1	4,024,000	1.23	4,330,000	1.33	5,864,000	1.80	4,416,000	1.35	5,916,000	1.81
2017	3,266,000	1	4,024,000	1.23	4,330,000	1.33	6,982,000	2.14	4,416,000	1.35	5,916,000	1.81
2018	3,266,000	1	4,024,000	1.23	4,330,000	1.33	7,617,200	2.33	4,416,000	1.35	5,916,000	1.81
2019	3,266,000	1	4,024,000	1.23	4,330,000	1.33	8,026,800	2.46	4,416,000	1.35	5,916,000	1.81
2020	3,266,000	1	4,024,000	1.23	4,330,000	1.33	8,312,880	2.54	4,416,000	1.35	5,916,000	1.81

1) 납입금액은 입학금을 제외한 1학년 기준 (의학계열은 본과 1학년 기준)

2) 차이는 인문사회계열을 1.00 으로 한 차이

3) 2017년부터 의학전문대학원에서 의과대학으로 변경

## 2. 기구별 재정 현황

### 1) 총괄

(단위 : 천원)

연도 \ 기관	본부	대학	일반 대학원	특수, 전문대학원	부속기관	재정지원 사업추진단	합계
2016	185,672,719	8,358,864	1,609,748	2,991,270	15,931,512	-	214,564,113
2017	190,504,949	7,678,030	2,460,114	1,793,296	17,999,713	-	220,436,102
2018	199,356,844	8,209,280	2,768,248	1,032,037	19,230,069	-	230,596,478
2019	209,965,920	9,441,391	2,462,360	595,213	19,402,178	4,903,346	246,770,408
2020	145,700,346	8,035,688	278,966	298,164	11,912,843	17,380	166,243,387

- 1) 결산액기준(해당년도 본예산 기준)
- 2) 2016년부터 일반회계·대학회계 통합

### 2) 본부

(단위 : 천원)

연도 \ 기관	교무처	학생처	기획처	산학 협력단	입학본부	대외협력 본부	사무국	합계
2016	17,430,457	9,790,084	6,633,861	4,559,177	1,628,083	2,023,431	143,607,626	185,672,719
2017	16,052,795	9,645,591	6,525,886	3,441,509	1,765,270	2,068,585	151,005,313	190,504,949
2018	16,382,290	8,003,571	8,509,361	2,965,986	1,985,974	1,604,105	159,905,557	199,356,844
2019	16,290,139	4,236,701	4,182,464	2,870,589	770,393	1,079,856	180,535,778	209,965,920
2020	16,334,906	3,041,384	147,790	1,840,387	480,127	441,520	123,414,232	145,700,346

- 1) 결산액기준(해당년도 본예산 기준)
- 2) 2016년부터 일반회계·대학회계 통합

### 3) 대학

(단위 : 천원)

연도 \ 대학	인문 대학	사회 과학 대학	자연 과학 대학	경영 대학	공과 대학	농업 생명 과학 대학	법과 대학	사범 대학	수의과 대학	의과 대학	간호 대학	해양 과학 대학	약학 대학	본부 대학	합계
2016	267,086	132,385	749,168	209,318	1,509,785	1,242,468	54,682	336,682	234,022	184,690	106,402	3,143,750	188,436	-	8,358,864
2017	220,716	95,878	730,190	158,356	1,488,554	773,940	48,996	345,558	207,304	595,251	89,482	2,749,611	165,512	28,682	7,678,030
2018	328,557	131,458	641,332	123,491	1,273,181	706,285	49,382	442,908	198,167	1,108,142	97,945	2,880,846	160,665	56,921	8,209,280
2019	218,650	103,995	647,899	164,131	1,166,931	736,220	50,684	636,024	188,589	1,127,904	216,358	3,995,726	148,071	40,209	9,441,391
2020	185,781	88,313	860,349	131,909	1,666,956	639,483	38,342	680,140	185,836	1,255,829	94,508	1,974,279	148,271	55,692	8,035,688

- 1) 결산액기준(해당년도 본예산 기준)
- 2) 2016년부터 일반회계·대학회계 통합
- 3) 2017년 본부대학 신설

## 4) 대학원(일반, 특수, 전문대학원)

(단위 : 천원)

대학원 연도	일반 대학원	경영 대학원	교육 대학원	융합과학 기술대학원	행정 대학원	항공우주 특성화 대학원	의학전문 대학원	보건 대학원	식의약품 대학원	토지주택 대학원	합 계
2016	1,609,748	189,331	285,418	83,875	80,826	93,898	2,194,045	34,578	9,814	19,485	4,601,018
2017	2,460,114	215,522	277,673	78,381	78,434	106,599	984,250	34,105	-	18,332	4,253,410
2018	2,768,248	157,213	267,945	107,982	67,663	108,941	262,206	34,722	-	25,365	3,800,285
2019	2,462,360	80,127	80,483	78,552	14,865	258,540	67,700	10,326	-	4,620	3,057,573
2020	278,966	78,753	78,740	40,541	16,511	14,654	54,400	10,583	-	3,982	577,130

- 1) 결산액기준(해당년도 본예산 기준)
- 2) 2016년부터 일반회계·대학회계 통합
- 3) 2016년도 식의약품대학원 폐지
- 4) 2019회계연도부터 감면장학금 미편성

## 5) 부속기관

(단위 : 천원)

기관 연도	도서관	교육정보 전산원	공동 실험 실습관	국제 어학원	평생 교육원	공학교육 혁신센터	인재 개발원	박물관	보건 진료소	학생 생활관	신문 방송사	미 래 교육원	국 어 문화원
2016	2,975,109	1,833,105	2,473,777	1,512,540	799,428	71,671	689,274	111,780	13,045	2,266,582	194,290	150,115	420,480
2017	2,591,151	1,239,258	1,956,180	1,529,636	1,051,800	42,430	916,214	77,160	13,110	3,794,594	171,560	561,382	1,658,027
2018	2,727,900	1,750,469	3,379,625	1,304,362	941,656	29,295	872,445	65,340	14,935	3,765,702	156,770	647,599	960,000
2019	3,323,792	2,679,302	2,913,145	906,759	761,246	29,295	632,712	22,625	20,220	3,609,346	118,670	2,301,404	87,681
2020	430,901	1,133,805	2,776,000	1,028,900	468,240	19,210	274,795	34,455	16,040	2,465,294	25,670	357,390	-

기관 연도	학군단	예비군 연대	출판부	중등 교육 연수원	과학 영재 교육원	최고 농업 경영자 과정	학생 상담 센터	연구실 안전관리 센터	최고 수산업 경영자 과정	수산업 전문가 과정	실습선 운영 센터	해양 생물 교육 센터	통영 학생 생활관	합 계
2016	48,275	7,930	209,000	505,000	38,250	262,400	-	-	120,768	46,249	122,006	31,320	1,029,118	15,931,512
2017	38,050	2,000	230,000	250,000	203,769	252,000	64,090	-	121,640	50,070	109,881	31,920	1,043,791	17,999,713
2018	28,725	3,980	230,000	406,500	171,534	332,880	52,325	-	123,240	50,670	84,016	55,515	1,074,586	19,230,069
2019	11,230	3,980	202,400	-	257,297	289,235	6,885	-	19,200	5,280	70,888	55,000	1,074,586	19,402,178
2020	11,100	3,980	200,100	-	175,828	200,705	6,800	1,142,530	12,800	4,400	57,700	55,000	1,011,200	11,912,843

- 1) 결산액기준(해당년도 본예산 기준)
- 2) 2017년 학생상담센터 분리

### 3. 강사 강사료 현황

(단위 : 천원, 명)

구 분		1시간당 지급 단가의 예산 편성액 (단위: 천원)	지급인원수 (단위:명)	지급비율 (%)
1등급	주 간	92	366	100%
	야 간	-	-	-
2등급	주 간	-	-	-
	야 간	-	-	-
3등급	주 간	-	-	-
	야 간	-	-	-

1) 해당년도 4. 1. 기준



## 4. 장학금 지급 현황

## 1) 대학

(단위 : 천원)

대 학	교외장학금 수혜현황				교내장학금 수혜현황					합 계
	정 부	지방자치 단체	시설 및 기타	소 계	성적우수	저소득층	근 로	기 타	소 계	
인 문 대 학	2,520,670	9,565	96,703	2,626,938	456,947	125,857	209,327	158,795	950,926	3,577,868
사 회 과 학 대 학	1,767,890	7,830	53,812	1,829,532	200,028	123,681	149,457	109,729	582,895	2,412,430
자 연 과 학 대 학	3,351,863	10,574	69,822	3,432,259	355,855	294,283	313,764	132,159	1,096,061	4,528,322
경 영 대 학	2,303,264	11,937	59,659	2,374,860	288,398	199,870	141,200	131,725	761,193	3,136,053
공 과 대 학	6,367,977	33,672	135,052	6,536,701	1,201,033	230,258	387,013	267,857	2,086,161	8,622,861
농 업 생 명 과 학 대 학	3,887,078	15,290	162,310	4,064,678	325,894	281,557	284,366	156,782	1,048,599	5,113,275
법 과 대 학	530,786	5,259	53,078	589,123	67,315	50,845	43,253	26,281	187,694	776,816
사 범 대 학	2,147,058	22,127	41,428	2,210,613	324,112	186,164	247,611	96,082	853,969	3,064,580
수 의 과 대 학	500,259	3,332	31,692	535,283	194,910	28,933	44,519	36,622	304,984	840,267
의 과 대 학	565,377	8,917	97,626	671,920	142,275	146,214	6,613	118,896	413,998	1,085,917
간 호 대 학	620,782	7,920	3,504	632,206	64,008	46,822	66,138	28,498	205,466	837,671
해 양 과 학 대 학	2,116,897	3,471	119,075	2,239,443	292,933	174,518	183,104	99,054	749,609	2,989,051
약 학 대 학	253,220	10,054	29,412	292,686	37,735	34,566	29,899	24,058	126,258	418,944
본 부 대 학	81,297	1,758	6,080	89,135	13,105	7,938	3,006	10,567	34,616	123,751
<b>합 계</b>	<b>27,014,418</b>	<b>151,706</b>	<b>959,253</b>	<b>28,125,377</b>	<b>3,964,548</b>	<b>1,931,506</b>	<b>2,109,270</b>	<b>1,397,105</b>	<b>9,402,429</b>	<b>37,527,806</b>

1) 전년도 1, 2학기

## 2) 대학원(일반, 특수, 전문대학원)

(단위 : 천원)

대학원	교외장학금 수혜현황				교내장학금 수혜현황					합 계
	정 부	지방자치 단체	시설 및 기타	소 계	성적우수	저소득층	근 로	기 타	소 계	
일반대학원 (석사)	2,220,735	125	101,920	2,322,780	-	-	17,240	991,710	1,008,950	3,331,730
일반대학원 (박사)	1,276,670	843	7,500	1,285,013	-	-	1,716	239,071	240,787	1,525,800
일반대학원 (석.박통합)	220,624	-	4,200	224,824	-	-	-	85,414	85,414	310,238
경영대학원	-	-	-	-	18,736	-	-	23,277	42,014	42,014
교육대학원	-	-	-	-	196,826	-	1,452	-	198,278	198,278
융 합 과 학 기술대학원	-	-	-	-	-	-	-	31,182	31,182	31,182
토 지 주 택 대 학 원	-	-	-	-	-	-	-	18,393	18,393	18,393
항 공 우 주 특성화대학원	-	-	-	-	-	-	-	32,640	32,640	32,640
행정대학원	-	-	-	-	163	-	-	-	163	163
보건대학원	-	-	-	-	-	-	-	25,856	25,856	-
의 학 전 문 대 학 원	-	-	4,000	4,000	93,460	1,560	16,300	-	111,320	115,320
<b>합 계</b>	<b>3,718,029</b>	<b>968</b>	<b>117,620</b>	<b>3,836,617</b>	<b>309,185</b>	<b>1,560</b>	<b>36,708</b>	<b>1,447,543</b>	<b>1,794,997</b>	<b>5,605,758</b>

1) 전년도 1, 2학기



## VII. 학술연구편

1. 교원 학술연구 현황
2. 교원 연구비 현황
3. 외부연구비 수주 현황
4. 연구소별 연구 실적
5. 학술지, 논문집 발간 상황
6. 연구소 연구비 현황
7. 연구소 일반 현황
8. 타 대학 및 기관 교류 현황



## 1. 교원 학술연구 현황

## 1) 학술연구 현황

대학명	구분 전임 교원 수	지역서			논문(편)					특허		기술이전	
		저서	역서	기타 소계	국제 전문 학술지 (SCI급)	국제 일반 학술지	국내 전문 학술지 (KCI급)	국내 일반 학술지	소계	출원	등록	건수	수입료 (단위: 천원)
인문대학	62	15,3901	10.25	25,6401	1	-	84.9	-	85.9	7	-	-	-
사회과학대학	35	5,0513	-	5,0513	1.8	0.5	26,2333	-	28,5333	-	-	-	-
자연과학대학	91	5.45	-	5.45	68,6713	0	17,2138	0.4	86,2851	32	28	7	171,500
경영대학	31	6.5	-	6.5	7,0807	0.2	32,6332	-	39,9139	4	2	-	-
공과대학	125	5,2776	1	6,2776	64,4041	1.4	53,7826	-	119,5867	73	40	15	204,514
농업생명과학대학	77	4,0358	-	4,0358	56,1475	1,6857	43,6406	0,6666	102,1404	100	46	26	448,188
법과대학	12	0.5	-	0.5	-	-	18	-	18	-	-	-	-
사범대학	87	12,5152	1.25	13,7652	21,1928	7.6	86,2277	5.9	120,9205	2	-	-	-
수의과대학	24	0,3333	0,65	0,9833	18,8355	-	10,6573	-	29,4928	8	5	1	3,181
의학전문대학원	185	0.5	0,5333	1,0333	88,3009	1,1824	13,8569	1,4284	104,7686	14	3	3	2,000
간호대학	13	0.3	0.1	0.4	11,7368	0.5	23,5337	1.4	37,1705	-	-	-	-
해양과학대학	57	4.25	-	4.25	26,0271	0,4583	42,3489	-	68,8343	13	14	7	91,500
약학대학	11	0.1	-	0.1	6,9528	-	1,0262	-	7,979	2	5	1	20,000
본부대학	5	-	-	-	0,5651	-	1,3333	-	1,8984	-	-	-	-
<b>총계</b>	<b>815</b>	<b>60,2033</b>	<b>13,7833</b>	<b>73,9866</b>	<b>372,7146</b>	<b>13,5264</b>	<b>455,3875</b>	<b>9,795</b>	<b>851,4235</b>	<b>255</b>	<b>143</b>	<b>60</b>	<b>940,883</b>

1) 기준일 : 전년도 1. 1. ~ 12. 31.

2) 대학원 및 기계항공공학부 소속 교수 단과대학 현원에 포함.

## 2) 연구개발능률성과급 지급실적

(단위 : 명, 천원)

구분	연도	2015	2016	2017	2018	2019
지급인원		379	412	382	417	458
지급금액		1,442,366	1,480,683	1,380,625	1,493,490	1,581,353

1) 전년도 1. 1부터 12. 31까지

## 2. 교원연구비 현황

### 1) 교외연구비

(단위: 건, 천원)

구분	연도	2015		2016		2017		2018		2019	
		건수	지급액	건수	지급액	건수	지급액	건수	지급액	건수	지급액
중앙정부	교육부	134	9,756,783	114	7,743,278	127	7,205,881	133	7,303,784	182	17,344,801
	미래창조과학부	92	9,548,020	111	12,128,048	139	14,004,759	130	14,993,368	176	20,651,700
	산업통상자원부	82	10,824,925	76	9,338,992	72	9,757,257	62	9,498,577	58	6,036,884
	중소벤처기업부	5	175,530	6	426,342	16	828,892	17	854,173	15	1,600,397
	농림축산식품부	150	12,207,848	134	10,395,094	137	10,096,172	149	12,576,117	79	7,296,844
	보건복지부	16	1,582,747	20	1,710,853	18	1,346,990	27	2,217,594	20	2,819,456
	그외정부부처	73	5,885,725	89	5,810,643	83	5,925,292	97	7,146,357	158	13,314,802
	소계	552	49,981,578	550	47,553,250	592	49,165,243	615	54,589,970	688	69,064,884
지방정부	지방자치단체	51	2,189,663	35	971,191	29	1,710,759	37	1,092,817	76	3,059,444
민간	산업체	77	2,811,004	73	4,225,925	82	3,852,605	89	3,617,920	137	5,837,700
	기타	16	672,425	25	1,554,822	25	522,251	20	771,265	15	47,099
	소계	93	3,483,429	98	5,780,747	107	4,374,856	109	4,389,185	152	5,884,799
합계		696	55,654,670	683	54,305,188	728	55,250,858	761	60,071,972	916	78,009,127

1) 전년도 1. 1부터 12. 31까지

\* 전임교원 연구비 현황(비전임교원 미포함)

### 2) 교내연구비

(단위: 건, 천원)

구분	연도	2015		2016		2017		2018		2019	
		건수	지급액	건수	지급액	건수	지급액	건수	지급액	건수	지급액
연구년제 연구교수 연구비		45	539,500	51	612,500	44	517,500	45	473,635	41	508,500
발전기금재단 학술연구비		127	511,000	13	52,000	13	52,000	14	57,000	22	142,000
학술진흥지원사업 학술연구비		25	110,000	23	101,000	15	66,000	-	-	-	-
학술진흥지원사업 연구회		27	108,000	27	136,000	7	33,000	-	-	-	-
신임 교원연구기반 조성		32	264,000	33	298,000	30	168,200	-	-	45	264,600
산학협력사업 연구비		7	50,250	3	20,000	4	20,000	-	-	-	-
합계		263	1,582,750	150	1,219,500	113	856,700	59	530,635	108	915,100

1) 전년도 1. 1부터 12. 31까지

## 3) 학술활동지원 경비

(단위: 건, 천원)

구분	연도	2015		2016		2017		2018		2019	
		건수	지급액	건수	지급액	건수	지급액	건수	지급액	건수	지급액
국제학술회의비		132	212,219	144	205,958	126	120,740	146	133,915	123	108,892
학술대회 개최경비		89	85,855	74	60,999	64	54,668	48	42,373	61	68,416
외국저명학자 초청경비		41	15,390	32	15,962	35	16,185	23	11,126	20	9,100
저서.역서.편저 발간경비		28	13,621	15	7,092	19	9,289	18	8,895	15	7,500
논문 게재 심사료		707	248,750	735	284,384	784	351,239	800	429,531	889	547,182
영어논문 번역.교정료		183	48,743	205	54,587	249	72,113	245	78,400	235	70,742
신규과제 신청경비		41	10,089	91	20,543	102	24,045	25	6,433	-	-
우수도서 발간경비		3	4,500	5	6,800	5	6,100	3	3,600	7	8,900
<b>합계</b>		<b>1,224</b>	<b>639,168</b>	<b>1,301</b>	<b>656,327</b>	<b>1,384</b>	<b>654,382</b>	<b>1,308</b>	<b>714,276</b>	<b>1,350</b>	<b>820,732</b>

1) 전년도 1. 1부터 12. 31까지

### 3. 외부연구비 수주 현황

#### 1) 대학별

(단위 : 천원)

대학명	2015년도		2016년도		2017년도		2018년도		2019년도	
	과제수	연구비	과제수	연구비	과제수	연구비	과제수	연구비	과제수	연구비
인 문 대 학	30	1,970,417	19	1,281,021	12	740,474	16	739,896	17	600,392
사회과학대학	6	206,194	6	126,973	6	106,300	7	215,340	13	1,189,273
자연과학대학	89	9,386,644	85	8,549,235	97	8,804,574	103	9,386,137	122	11,391,981
경 영 대 학	11	432,877	8	195,180	12	463,489	11	364,391	13	355,420
공 과 대 학	190	12,502,684	194	13,958,959	180	15,140,997	176	13,823,377	218	18,222,827
농 과 대 학	170	12,608,235	160	12,475,261	184	12,631,496	197	13,854,719	242	22,645,890
법 과 대 학	-	-	1	38,300	2	65,331	3	70,705	6	232,605
사 범 대 학	19	1,470,912	28	1,228,730	29	1,548,569	37	1,480,927	39	2,046,471
수 의 대 학	41	2,905,925	40	3,056,230	42	2,098,148	45	2,648,298	44	2,548,656
의 과 대 학	60	7,212,181	58	7,214,768	60	6,345,491	68	7,453,998	75	7,018,606
간 호 대 학	4	85,280	5	153,050	5	142,850	5	167,346	10	392,346
해 양 대 학	66	6,252,341	66	5,261,691	81	6,069,544	73	8,512,064	94	9,447,543
약 학 대 학	10	620,980	13	765,790	15	809,233	17	1,067,107	19	1,098,757
본 부 대 학	-	-	-	-	3	284,362	3	287,667	4	818,360
기타(비전임)	-	-	-	-	-	-	-	-	174	5,309,485
<b>합 계</b>	<b>696</b>	<b>55,654,670</b>	<b>683</b>	<b>54,305,188</b>	<b>728</b>	<b>55,250,858</b>	<b>761</b>	<b>60,071,972</b>	<b>1,090</b>	<b>83,318,612</b>

1) 전년도 1. 1부터 12. 31까지



## 2) 연구소별 연구비 수주 현황

(단위 : 천원)

연도 연구소	2015		2016		2017		2018		2019	
	건수	금액	건수	금액	건수	금액	건수	금액	건수	금액
사회과학연구원	2	421,270	1	10,000	1	10,000	3	182,770	2	161,560
교육연구원	-	-	6	107,460	3	40,720	5	124,415	-	-
경남문화연구원	8	1,008,050	8	774,094	3	124,580	2	31,271	7	137,580
인문학연구소	5	171,450	4	64,070	3	155,920	7	247,956	4	138,236
법학연구소	-	-	1	38,300	2	65,331	2	67,705	2	70,512
여성연구소	1	40,000	2	31,873	2	41,500	2	16,756	-	-
EU연구소	4	59,649	-	-	-	-	-	-	-	-
인문사회발전연구소	3	58,194	3	85,100	3	54,800	3	61,024	4	348,873
공학연구원	107	6,534,446	92	5,849,930	93	6,270,725	84	4,896,300	102	5,049,729
농업생명과학연구원	143	10,242,130	138	9,604,179	153	9,549,286	176	10,832,369	210	12,364,051
건강과학연구원	58	3,884,187	60	4,767,508	61	4,311,364	69	4,992,177	103	6,620,061
생명과학연구원	37	2,436,584	32	2,679,961	36	2,496,231	36	2,866,507	56	3,455,752
환경및지역발전연구소	3	152,363	5	103,643	2	36,051	-	-	-	-
기초과학연구소	46	3,908,654	40	3,129,577	56	3,642,378	59	4,297,699	107	5,647,982
해양산업연구소	64	6,169,903	61	4,316,911	78	4,849,955	69	6,309,207	87	6,817,277
식물생명공학연구소	30	3,144,170	28	2,966,430	31	3,254,853	32	3,581,992	52	3,936,867
항공기부품기술연구소	54	3,486,030	60	5,252,939	53	3,896,226	55	3,202,760	60	3,039,618
동물의학연구소	21	1,113,973	24	1,280,560	32	1,247,691	34	1,304,130	32	1,265,422
그린에너지융합연구소	22	2,326,463	26	2,519,637	29	3,303,361	31	3,301,340	46	4,889,493
약학연구소	10	620,980	12	705,790	14	749,233	16	1,037,107	23	1,250,240
기타	78	9,876,174	80	10,017,226	73	11,150,653	76	12,718,487	193	28,125,232
<b>합계</b>	<b>696</b>	<b>55,654,670</b>	<b>683</b>	<b>54,305,188</b>	<b>728</b>	<b>55,250,858</b>	<b>761</b>	<b>60,071,972</b>	<b>1,090</b>	<b>83,318,485</b>

1) 전년도 1. 1부터 12. 31까지

## 4. 연구소별 연구실적

(단위 : 개, 건)

연구소	실적	정기간행물	부정기간행물	단행본	논문	발표회	합 계
2015년		21	-	17	1,524	492	2,053
2016년		31	2	24	1,842	433	2,332
2017년		29	2	27	1,889	364	2,311
2018년		30	2	28	1,899	383	2,342
2019년		21	-	40	1794	325	2,180
사회과학연구원		1	-	-	5	13	19
교육연구원		3	-	-	105	2	110
경남문화연구원		4	-	10	12	7	33
국제지역연구원		-	-	11	28	-	39
인문학연구소		-	-	1	-	12	13
법학연구소		4	-	-	44	12	56
여성연구소		-	-	-	11	7	18
인권사회발전연구소		-	-	-	65	5	70
경영경제연구소		-	-	6	57	2	65
공학연구원		1	-	-	193	38	232
농업생명과학연구원		6	-	-	109	31	146
건강과학연구원		-	-	-	274	20	294
생명과학연구원		-	-	6	112	8	126
기초과학연구소		1	-	6	203	24	233
해양산업연구소		-	-	-	231	-	231
식물생명공학연구소		-	-	-	8	20	28
항공기부품기술연구소		-	-	-	108	55	163
동물의학연구소		-	-	-	115	3	118
그린에너지융합연구소		-	-	-	70	40	110
약학연구소		-	-	-	41	10	51
산학협력정책연구소		-	-	-	3	16	19

1) 전년도 3. 1부터 해당년도 2. 28까지

## 5. 학술지, 논문집 발간 상황

기관	구분	간행물명	간행구분	창간년도	발생권,호	발행부수
사 회 과 학 연 구 원		마르크스주의 연구	정기	2004	57호	120
		사회과학연구소보	비정기	1984	35호	50
교 육 연 구 원					-	-
- 중등교육연구센터		현대교육연구	정간물	1989	31집2호	100
- 생활체육연구센터		움직임예술과학	정간물	1995	23집	20
경 남 문 화 연 구 원					-	-
- 남명학연구소		남명학연구	정기	1991	65	200
- 경남문화연구센터					-	-
국 제 지 역 연 구 원					-	-
- 일본문화연구센터					-	-
- 통일평화연구센터					-	-
- 해외지역연구센터					-	-
인 문 학 연 구 소					-	-
법 학 연 구 소		법학연구	학술지	1987	27권 2호 - 28권 1호	400
공 학 연 구 원					-	-
건 강 과 학 연 구 원					-	-
- 노인건강연구센터					-	-
기 초 과 학 연 구 소					-	-
농 업 생 명 과 학 연 구 원		농업생명과학연구	정기 간행물	1967년	54권(1호)	190부
식 물 생 명 공 학 연 구 소					-	-
산 학 협 력 정 책 연 구 소					-	-
항 공 기 부 품 기 술 연 구 소		RcCAPT Newsletter	계간	1998	-	-
		연구보고서	연간	1996	-	-
		한국과학재단연차보고서	연간	1996	-	-
		항공기부품기술연구소논문집	연간	2006	-	-
		중정연구소사업연차보고서	연간	2006	제6호	30부

1) 해당년도 4. 1. 기준

## 6. 연구소 연구비 현황

### 1) 연도별 현황

(단위 : 천원)

연구소명	연구소 학문분야	교내연구비		교외연구비		합계	
		건수	수주금액	건수	수주금액	건수	수주금액
사회과학연구원	사회과학	-	-	1	34,000	1	34,000
교육연구원	인문.사회	-	-	-	-	-	-
경남문화연구원	인문.사회	-	-	2	52,056	2	52,056
국제지역연구원	인문.사회	-	-	2	68,000	2	68,000
인문학연구소	인문.사회	-	-	3	114,000	3	114,000
법학연구소	인문.사회	-	-	-	-	-	-
여성연구소	인문.사회	-	-	-	-	-	-
유럽연구소	인문.사회	-	-	-	-	-	-
인권사회발전연구소	인문.사회	-	-	1	-	1	40,000
공학연구원	공학	-	-	-	-	-	-
농업생명과학연구원	자연과학	-	-	16	865,208	16	865,208
건강과학연구원	의약학	-	-	29	1,236,356	29	1,236,356
생명과학연구원	복합학	-	-	4	207,288	4	207,288
환경및지역발전연구소	사회공학	-	-	-	-	-	-
기초과학연구소	자연과학	-	-	39	731,536	39	731,536
해양산업연구소	수해양	8	40,000	1	50,000	1	50,000
식물생명공학연구소	자연과학	-	-	21	748,899	21	748,899
항공기부품기술연구소	공학	-	-	-	-	-	-
동물의학연구소	의약학	-	-	-	-	-	-
그린에너지융합연구소	공학	-	-	1	50,000	1	50,000
약학연구소	자연과학	-	-	4	151,483	4	151,483
경영경제연구소	사회과학	-	-	-	-	-	-
산학협력정책연구소	인문사회	1	100,000	1	255,120	2	355,120

- 1) 전년도 1. 1부터 12. 31까지
- 2) 교내 연구비 : 자체 학교제원 연구비
- 3) 교외 연구비 : 외부 제원 연구비
- 4) 전임유급인력수 : 학술연구교수, 연수연구원, 특별연구원등(분교 전임교원은 제외)

## 7. 연구소 일반 현황

(단위 : 천원, 명)

연구소	구분	계 열	설립년도	원(소)장	운영비(천원)	소속원수	
						전임	직원
사 회 과 학 연 구 원		사회계	2001. 9. 1.	김영석	945	1	1
교 육 연 구 원		사범계	2001. 9. 1.	조우영	1,786	1	-
경 남 문 화 연 구 원		인문계	2001. 9. 1.	윤호진	1,080	1	1
국 제 지 역 연 구 원		인문사회계	2001. 9. 1.	정경택	1,016	-	-
인 문 학 연 구 소		인문계	1992. 3. 20.	신중훈	1,288	3	-
법 학 연 구 소		인문계	1987. 3. 1.	남궁술	925	-	-
여 성 연 구 소		인문사회계	2009. 9. 1.	-	811	1	-
인 권 사 회 발 전 연 구 소		인문사회계	2010. 3. 1.	이민규	1,203	3	-
경 영 경 제 연 구 소		사회계	2013. 3. 1.	김진수	1,455	1	-
산 학 협 력 정 책 연 구 소		인문사회계	2014.12.16.	이중호	-	3	1
공 학 연 구 원		공학계	2001. 9. 1.	권민호	1,688	5	5
농 업 생 명 과 학 연 구 원		자연계	2001. 9. 1.	김필주	2,098	27	14
건 강 과 학 연 구 원		의학계	2001. 9. 1.	김현준	2,098	20	3
생 명 과 학 연 구 원		자연계	2001. 9. 1.	노현수	1,388	7	2
기 초 과 학 연 구 소		자연계	1984. 6. 9.	이준화	2,098	21	2
해 양 산 업 연 구 소		자연계	1988.12.30.	박찬일	1,688	4	4
식 물 생 명 공 학 연 구 소		자연계	1990. 3. 1.	임채오	1,388	19	2
항 공 기 부 품 기 술 연 구 소		공학계	1996. 2.27.	류성기	1,688	4	2
동 물 의 학 연 구 소		수의학계	1992. 3.20.	김석	1,388	5	1
그 린 에 너 지 융 합 연 구 소		공학계	2010.12.17	조권구	1,688	8	2
약 학 연 구 소		자연계	2011. 9. 1	안미정	1,163	8	1
<b>합 계</b>				<b>20</b>	<b>28,882</b>	<b>142</b>	<b>41</b>

1) 해당년도 4. 1. 기준

2) 전임은 학술연구교수, 연수연구원, 특별연구원 등(본교 전임교원은 제외)

3) 직원은 조교, 행정직원, 자체임용직원 등

## 8. 타 대학 및 기관 교류 현황

## 1) 국제교류 현황

교 류 현 황			체결일자
국명	대학 및 기관명	교류분야	
미국	University of Michigan (미시간대학)	- 학술교류 및 학생교류	1981. 11. 14.
	Pittsburg State University (피츠버그주립대학)	- 학술교류 및 학생교류	1991. 8. 1.
	University of Washington (워싱턴대학)	- 학술교류 및 학생교류	1992. 3. 21.
	San Jose State University (산호세대학)	- 학술교류 및 학생교류	1997. 4. 28. 2015. 11. 24.
	North Carolina University (노스캐롤라이나대학)	- 학술교류 및 학생교류	2001. 9. 1.
	Texas A&M University (텍사스 A&M 대학)	- 학술교류 및 학생교류	2003. 4. 28. 2010. 9. 9.
	The University of Texas at Arlington (알링턴 텍사스 주립대학)	- 학술교류 및 학생교류	2004. 7. 20.
	The Ohio State University (오하이오주립대학)	- 학술교류 및 학생교류	2004. 10. 28.
	Purdue University (퍼듀대학)	- 학술교류 및 복수박사학위 협정	2004. 11. 12.
	University of Missouri-Columbia (미주리대학)	- 학술교류 및 학생교류 - 복수박사학위제 체결 합의 - 국제공동캠퍼스 설립 추진 협정 - 국제대학프로그램 설립 추진 협정 - 3+2글로벌학위프로그램 협정	2005. 5. 23. 2006. 5. 30. 2007. 8. 27. 2008. 8. 15. 2008. 10. 7. 2010. 11. 16. 2013. 6. 12.
	University of Virginia (버지니아대학)	- 학술교류 및 학생교류	2006. 2. 2.
	Texas Tech University (텍사스공과대학)	- 학술교류 및 학생교류	2006. 12. 1.
	West Virginia University (웨스트 버지니아대학교)	- 학술교류 및 학생교류	2007. 1.31.
	[University at Buffalo, State University of New York, (SUNY)] (버팔로대학교)	- 학술교류 및 학생교류	2007. 2. 13.
	University of Wisconsin-Madison (위스콘신대학교)	- 학술교류 및 학생교류	2007. 11. 7.
	University of Utah (유타주립대학)	- 학술교류 및 학생교류	2007. 2. 13.
	Baylor University (베이러대학)	- 학술교류 및 학생교류	2008. 2. 1.
	California University (캘리포니아대학)	- 학술교류 및 학생교류	2008. 2. 19.
	International Student Exchange programs (국제학생교환프로그램)	- 학점인정 - 학생교환프로그램 및 서비스 이용	2009. 5. 27.
	Murray State University (머레이주립대학교)	- 학술교류 및 학생교류 - 복수박사학위제 협정	2010. 7. 9.

교 류 현 황			체결일자
국명	대학 및 기관명	교류분야	
	California State University San Bernardino (캘리포니아대학주립대 샌버나디노)	- 학술교류 및 학생교류	2010. 11. 1.
	Texas Woman's University (텍사스여자대학)	- 학술교류	2013. 2. 25. 2018. 3. 21.
	Brookhaven National Laboratory (브룩헤이븐 국립연구소)	- 연구소 시설이용 협정	2014. 10. 1. 2019. 10.1.
	University of North Alabama (노스알라바마대학교)	- 단기연수프로그램에 대한 협정	2017. 9. 26.
	Cold Spring Harbor Laboratory (콜드스프링하버 연구소)	- 학술 및 연구 교류	2018. 11. 7.
일본	Shimane University (시마네대학)	- 학술교류 및 학생교류	1991. 3. 5. 2012. 8. 27. 2018. 5. 3.
	Kitami Institute of Technology (키타미공업대학)	- 학술교류 및 학생교류	1996. 7. 15. 2017. 4. 1.
	Osaka University of Economic and Law (오사카경제법과대학)	- 학술교류 및 학생교류	1999. 6. 4.
	Tokyo University of Marine Science and Technology (동경해양대학)	- 학술교류 및 학생교류	1999. 9. 10.
	Yamaguchi University (야마구치대학)	- 학술교류 및 학생교류	1999. 11. 26. 2004. 11. 26. 2009. 11. 26. 2014. 9. 11. 2019. 8. 20.
	Nagoya University (나고야대학)	- 학술교류 및 학생교류	1999. 11. 30.
	Toyoahashi University of Technology (도요하시과학기술대학)	- 학술교류 및 학생교류	2000. 8. 12.
	Chubu Branch of Japan Society for Aeronautical and Space Science (중부우주산업과학기술진흥센터)	- 학술교류	2001. 2. 22.
	Kyoto University (교토대학)	- 학술교류	2001. 3. 5. 2013. 2. 19.
	University of Tokyo (도쿄대학)	- 학술교류 및 학생교류	2001. 12. 1.
	Iwate Prefectural University (이와테현립대학)	- 학술교류 및 학생교류	2001. 12. 12.
	Japan Advanced Institute of Science and Technology (JAIST)	- 학술교류 및 학생교류	2002. 6. 26.
	Hokkaido University (북해도대학)	- 학술교류 및 학생교류	2003. 12. 15.
	Kyushu University (큐슈대학)	- 학술교류 및 학생교류	2004. 12. 14.
	Okayama University Medical School (오카야마 의과대학)	- 학술교류	2004. 8. 20.
	Osaka University (오사카대학)	- 학술교류 및 학생교류	2005. 9. 9.
Meiji University	- 학술교류 및 학생교류	2007. 2. 2.	

교 류 현 황			체결일자
국명	대학 및 기관명	교류분야	
대한민국	(메이지대학)		
	Kyoto Prefectural University (교토부립대학)	- 학술교류 및 학생교류	2007. 7. 1.
	Rakuno Gakuen University (낙농학원대학)	- 학술교류 및 학생교류	2008. 2. 15.
	Kansai University (칸사이대학)	- 학술교류 및 학생교류	2008. 3. 21. 2012. 8. 7.
	Kochi University (고지대학)	- 학술교류 및 학생교류	2010. 1. 9. 2013. 3. 4. 2018. 12. 13.
	재외한국학교이사장협의회	- 학술교류	2010. 6. 14.
	Shinshu University Institute of Mountain Science(신슈대학 산악과학총합연구소)	- 학술교류 및 학생교류	2010. 12. 20.
	Shinshu University (신슈대학)	- 학술교류 및 학생교류	2011. 5. 17.
	National Institute for Materials Science (국립재료과학연구소 나노세라믹센터)	- 학술교류	2011. 9. 20.
	Nihon University (니혼대학 생산공학부)	- 학술교류 및 학생교류	2011. 9. 20.
	Nagasaki University (나가사키대학교)	- 학술교류 및 학생교류	2013. 11. 1. 2018. 11. 1.
중국	Qingdao University (청도대학)	- 학술교류 및 학생교류 - 복수학사학위제	1997. 7. 25. 1998. 3. 23. 2004. 7. 2.
	Yanbian University (연변대학)	- 학술교류 및 학생교류	1998. 2. 13. 2018. 10. 12.
	Northwest University (서북대학)	- 학술교류 및 학생교류	1998. 7. 21. 2018. 6. 20.
	Huazhong University of Science and Technology (화중과기대학)	- 학술교류 및 학생교류	1999. 7. 8.
	Xian Jiaotong University (시안교통대학)	- 학술교류 및 학생교류	1999. 12. 22.
	Shandong Agricultural University (산동농업대학)	- 학술교류 및 학생교류	2000. 8. 25.
	Yantai Normal University (연대사범대학)	- 학술교류 및 학생교류	2001. 6. 20.
	Qingdao University of Science and Technology (청도과기대학)	- 학술교류 및 학생교류	2001. 11. 24. 2014. 6. 17.
	Jiamusi University (가목사대학)	- 학술교류 및 학생교류	2002. 1.16.
	Chongqing University (중경대학)	- 학술교류 및 학생교류	2002. 5. 5.
	Shantou University (산두대학)	- 학술교류 및 학생교류	2002. 5. 15.
	Sichuan University (사천대학)	- 학술교류 및 복수학사학위제	2002. 7. 31. 2005. 10. 29. 2007. 1. 8.
	연변대학 사범학원	- 학술교류 및 학생교류	2002. 12. 20.
Shandong University	- 학술교류 및 학생교류	2003. 1. 27.	



교 류 현 황			체결일자
국명	대학 및 기관명	교류분야	
	(산동대학)	- 복수학위제 및 도서관 교류	2004. 5. 17. 2004. 10. 27. 2011. 11. 7.
	Liaoning University of Science and Technology (요녕과학기술대학)	- 학술교류 및 학생교류	2004. 5. 12. 2005. 5. 30.
	Soochow University (소주대학)	- 학술교류 및 학생교류	2004. 6. 11. 2004. 7. 11. 2017. 11. 16.
	Ocean University of China (중국해양대학)	- 학술교류 및 복수학사학위제	2004. 10. 25.
	Shandong University of China (산동대학 위해분교)	- 학술교류 및 복수학사학위제 협정 - 한국어교육센터 설치에 관한 협정	2004. 10. 27.
	Anshan No1. Middle School (안산제일중학교)	- 국제교류연계교육협약	2005. 11. 4.
	Tianjin Polytechnic University (천진공업대학)	- 학술교류 및 학생교류 - 복수학사학위제 협정 체결	2005. 12. 2.
	Dalian University of Technology (대련이공대학)	- 학술교류 및 학생교류	2006-01-06
	Heilongjiang August First Agriculture University (흑룡강팔일농간대학)	- 학술교류 및 학생교류	2006. 4. 4.
	Chinese University of Hong Kong School of Law(홍콩중문대학)	- 학술교류 및 학생교류	2006. 4. 11.
	Huaihai Institute of Technology (회해공학원)	- 학술교류 및 학생교류	2006. 5. 3.
	Tianjin University of Traditional Chinese Medicine (천진중의약대학)	- 학술교류 및 학생교류	2006. 8. 10.
	Shandong University of Traditional Chinese Medicine (산동중의약대학)	- 학술교류 및 학생교류	2006. 8. 11.
	Guangzhou University of Chinese Medicine (광주중의약대학)	- 학술교류 및 학생교류	2006. 10. 18.
	China Agricultural University (중국농업대학)	- 학술교류 및 학생교류	2007. 4. 1.
	Northwest University of Politics&Law (서북정법대학)	- 학술교류 및 학생교류 - 한국어교육센터 설치에 관한 협정	2007. 6. 25.
	Qingdao Agricultural University (청도농업대학)	- 학술교류 및 학생교류 - 한국어교육센터 설치 - 복수학사학위제	2007. 8. 30. 2008. 5. 20. 2012. 8. 30. 2013. 6. 17. 2013. 7. 23. 2014. 6. 18. 2015. 8. 26. 2018. 5. 18.
	Huazhong Agricultural University (화중농업대학)	- 학술교류 및 학생교류	2008. 5. 21.
	Zhejiang University of Finance & Economics (절강재경대학)	- 학술교류 및 학생교류	2008. 6. 5.

교 류 현 황			체결일자
국명	대학 및 기관명	교류분야	
	Jilin Agricultural University (길림농업대학교)	- 학술교류 및 학생교류	2009. 3. 18. 2014. 7. 7.
	Jiangsu University (강소대학)	- 학술교류 및 학생교류 - 복수박사학위제	2009. 4. 1. 2016. 2. 16. 2016. 7. 4. 2016. 11. 3. 2017. 11. 16. 2019. 3. 6.
	Institute of Plant Physiology and Ecology Shanghai Institutes for Biological Sciences Chinese Academy of Sciences (중국과학원 산하 상하이 식물생리 및 생태연구소)	- 대학원과정 연구 및 학술 자료 교환 - 대학원생 교직원 및 연구원 교류증진 - 공동 연구 활동 촉진	2009. 4. 1.
	Taishan University (태산학원 태산연구원)	- 학술교류	2010. 5. 7.
	Lu Dong University (노동대학)	- 학술교류 및 학생교류 - 한국어 교육센터 설치에 관한 협정	2010. 6. 25. 2010. 12. 29.
	Lu Dong University(노동대학 평생교육원)	- 학술교류 및 학생교류	2010. 6. 25.
	Qiqihar University (치치하얼대학)	- 학술교류 및 학생교류	2010. 8. 6.
	Yantai Academy of Agricultural Sciences (산동성연태농업과학연구원)	- 학술정보 및 자료교환 - 공동연구과제 수행	2010. 8.19.
	Yunnan University (운남대학교)	- 학술교류 및 학생교류	2010. 11. 24.
	Shanghai Jiao Tong University (상해교통대학 마르크스주의학원)	- 학술교류 및 학생교류	2011. 7. 20.
	Hangzhou Art School (항주예술학교)	- 학술교류 및 학생교류	2011. 9. 20.
	Ningling High School (닝링고등학교)	- 자매결연 협정	2012. 1. 12. 2015. 6. 11.
	Nanjing University of Science and Technology (난징이공대학)	- 학술교류 및 학생교류	2012. 10. 9.
	섬서예술직원학원	- 학생교류	2012. 10. 18.
	Xian School of Art (서안시예술학교)	- 학술교류	2013. 2. 28.
	Xining No.4 High School (시닝제4고등학교)	- 자매결연 협정	2013. 6. 28.
	Nanjing University (남경대학)	- 학술교류 및 학생교류	2013. 7. 19.
	Ju Xian High School (취현고등학교)	- 자매결연 협정	2014. 6. 18.
	Chengdu School of Culture and Art (청두시문화예술학교)	- 문화예술 교류	2014. 10. 1.
	Faculty of Law, Qingdao University (청도대학 법학원)	- 학술교류 ENA공공전문가양성사업 특 성화 사업 연계	2015. 2. 4.
	For School of Biotechnology, in Jiangnan University(재남대학 생명공학)	- 학술교류 협정	2015. 6. 23.
	School of Landscape Architecture	- 학술교류 및 학생교류	2015. 8. 16.

교 류 현 황			체결일자
국명	대학 및 기관명	교류분야	
	Beijing Forestry University & School of Biological Sciences and Technology(북경임업대학교 원림학원 및 생물과학기술학원)		
	Institute of Vegetables and Flowers of Chinese Academy of Agricultural Sciences (중국농업과학원 채소화훼연구소)	- 연구교류 협정	2015. 10. 22.
	Rizhao City Science and Technology School (일조과학기술중등전문학교)	- 한중협력프로그램에 관한 협정 (3+4 본과입학예비과정 프로그램)	2015. 12. 28.
	Qingdao University of Science & Technology (청도과기대학 고분자재료 공학전공)	- 학술교류 및 학생교류	2017. 5. 12.
	Tonghua Normal University 통화사범대학교	- 학술교류 및 학생교류 - 2+2 복수학사학위제 및 3+1+2 학, 석사 연계과정 교류	2017. 5. 31. 2018. 4. 25.
	일조교통발전단체유한회사(장영국)	- 글로벌 입학홍보대사	2018. 2. 1.
	통화사범대학교 외국어대학(부학장 김선희)	- 글로벌 입학홍보대사	2018. 2. 1.
	서북대학교 법학원	- 학술교류 및 학생교류	2018. 6. 20.
	Haidu College, Qingdao Agricultural University (청도농업대학 해도학원)	- 학술교류 및 학생교류	2018. 11. 15.
	Jiangnan University (강남대학)	- 학술교류 및 학생교류 - 복수박사학위제(생명과학)	2019. 1. 24. 2019. 4. 4.
	College of Humanities & Sciences of Northeast Normal University (동북사범대학인문대학)	- 학술교류	2019. 5. 27.
	Liaoning Geology Engineering Vocational College (요녕지질공정직업대학)	- 학술교류	2019. 5. 27.
	Changchun University of Science and Technology (장춘이공대학)	- 학술교류 및 학생교류	2019. 5. 29.
	Changchun Normal University (장춘사범대학)	- 학술교류 및 학생교류	2019. 5. 7.
	Zhengzhou Normal University (정주사범대학)	- 학술교류 및 학생교류	2019. 5. 24.
	Jinlin International Studies University (길림외국어대학)	- 학술교류 및 학생교류	2019. 5. 8.
	Shenzhen Technology University (선전기술대학)	- 학술교류	2019. 11. 15.
	Changchun Polytechnic (장춘직업기술대학)	- 학술교류 및 학생교류	2019. 4. 16.
러시아	Komsomolsk-Na-Amure State Technical University (콤소몰스크국립공업대학)	- 학술교류 및 학생교류	1997. 2. 25.
	Economic Research Institute Russian Academy of Science (극동분소경제연구소)	- 학술정보 및 자료교환 - 공동연구과제 수행	1997. 2. 25.
	Chita State University	- 학술교류 및 학생교류	2005. 8. 8.

교 류 현 황			체결일자
국명	대학 및 기관명	교류분야	
	(치타대학)	- 복수학사학위제 협정	2005. 8. 8.
	극동과학기술대학	- 학술교류	
	Moscow State University (모스크바 주립대학)	- 학술교류 및 학생교류	2008. 3. 7.
	러시아문화연구소	- 학술교류	2012. 4. 30.
	Novosibirsk State University 노보시비르스크주립대학교	- 학술교류 및 학생교류	2017. 6. 5.
	Don State Technical University (돈주립기술대학교)	- 학술교류 및 학생교류	2019. 1. 17.
	North-Eastern Federal University (북동연방대학)	- 학술교류 및 학생교류	2019. 8. 29.
프랑스	University of Grenoble3 (그로노블 III 대학)	- 학술교류 및 학생교류	1986. 4. 21.
	Paul Cezanne University(AIX-MARSEILLE III) (엑스마르세이유 3대학)	- 학술교류 및 학생교류	2007. 5. 4.
	Ecole Nationale Supérieure d'Architecture de Paris la Villette(파리 라빌레뜨 국립건축대학)	- 학술교류 및 학생교류	2009. 3. 10.
	Université Paris Diderot 파리7대학(파리 디드로)	- 학술교류 및 학생교류	2019. 5. 28.
	University of Franche-comte 프랑슈-콩테대학	- 학술교류 및 학생교류	2019. 6. 21.
영국	University of Sheffield (세필드대학)	- 학술교류 및 학생교류	1997. 9. 1.
뉴질랜드	Victoria University of Wellington (빅토리아웰링턴 대학)	- 학술교류 및 학생교류	2010. 8. 30.
캐나다	University of Quebec Trois-Rivieres (퀘벡 트와 리비에르 대학)	- 학술교류 및 학생교류	2004. 6. 28.
	University of Guelph (겔프대학)	- 학술교류 및 학생교류	2007. 2. 12.
	University of Saskatchewan (서스캐처원대학)	- 학술교류 및 학생교류	2011. 6. 7.
	Lakehead University (레이크헤드대학)	- 학술교류 및 학생교류	2016. 1. 8.
독일	University Leipzig (라이프찌히대학)	- 학술교류 및 학생교류	2006. 12. 5.
	Universität Hamburg (함부르크대학)	- 학술교류 및 학생교류	2013. 9. 13.
	Heinrich-eine University (하인리히 하이네 대학)	- 학술교류	2017. 6. 19.
	Deggendorf Institute of Technology(DIT) (데겐도르프 공과대학)	- 학술교류 및 학생교류	2019. 4. 25.
이탈리아	Institute for Membrane Technology, ITM-CNR(이탈리아 분리막기술연구소)	- 공동 학술연구 수행	2007. 7. 1.
네덜란드	Plant Research International B.V (국제식물연구소)	- 공동 학술연구 수행	2004. 12. 30.
	Entocare C.V(엔토케어)	- 공동 학술연구 수행	2004. 12. 30.
	Technische Universiteit Eindhoven (에이트호벤 공과대학)	- 학술교류 및 학생교류	2007. 1. 17.

교 류 현 황			체결일자
국명	대학 및 기관명	교류분야	
우즈베키 스탄	The First Tashkent State University (우즈베키스탄제일타슈켄트국립대학)	- 학술교류	2008. 12. 23.
	National University of Uzbekistan (국립우즈베키스탄대학교)	- 학술교류	2016. 2. 27.
	Tashkent State Agrarian University (국립타슈켄트농업대학교)	- 학술교류	2016. 2. 27.
	Samarkand Agricultural Institute (국립사마르칸트농업대학교)	- 학술교류	2016. 2. 29.
	Fergana Polytechnic Institute (페르가나폴리텍대학)	- 학술교류 및 학생교류	2018. 5. 20.
	Academic Lyceum of Namangan State University(나망간주립대학부속고등학교)	- 한국어 연수 및 학부진학 장려	2018. 5. 20.
	Samarkand State Institute of Foreign Languages(사무르칸트외국어대학교)	- 학술교류 및 학생교류	2018. 7. 5.
폴란드	Nicolaus Copernicus University (니콜라스 코페르니쿠스대학)	- 학술교류 및 학생교류	2007. 5. 11.
	Rzeszow University of Technology (제슈프공과대학)	- 학술교류 및 학생교류	2018. 7. 20.
	Poznan University of Life Sciences (포즈난생명과학대학)	- 학술교류 및 학생교류	2019. 12. 9.
호주	Victoria University (빅토리아대학)	- 학술교류 및 학생교류	2003. 7. 18.
	Griffith University (그리피스대학교)	- 학술교류 및 학생교류	2010. 8. 26.
EU	주한 유럽연합(EUCCK) 상공회의소	- 법학연구소간 상호업무협력 협정	2007. 9. 14.
인도	Jawaharlal Nehru University (네루대학교)	- 학술교류 및 학생교류	1997. 6. 28.
	University of Delhi (델리대학교)	- 학술교류 및 학생교류	2005. 4. 20.
	Amity University Uttar Pradesh (아미티대학교)	- 학술교류 및 학생교류	2009. 2. 10.
	Nitte University (니트대학)	- 학술교류 및 학생교류	2013. 4. 5.
	Kalyani University (칼야니대학)	- 학술교류 및 학생교류	2017. 11. 7.
	Periyar University (페리야르대학)	- 학술교류 및 학생교류	2018. 9. 4.
필리핀	University of The Philippines Diliman (딜리만대학)	- 학술교류 및 학생교류	1998. 10. 22.
	University of The Philippines Visayas (필리핀비사야스대학교)	- 학술교류 및 학생교류	2002. 7. 26. 2017. 9. 22.
	University of The Philippines Los Banos (로스바뇨스 대학)	- 학술교류 및 학생교류	2007. 5. 14. 2019. 5. 20.
	필리핀 세인트 폴 대학 부설어학원 MMBS	- 해외어학연수에 관한 협정	2010. 11. 8.
	Bulacan State University (불라칸주립대학)	- 학술교류 및 학생교류	2011. 11. 8.
	Tarlac State University	- 학술교류 및 학생교류	2011. 12. 27.

교 류 현 황			체결일자
국명	대학 및 기관명	교류분야	
	(딸락주립대학)		
	The Central Mindanao University(CMU) (센터럴민다나오대학)	- 학술교류 및 학생교류	2012. 2. 14.
	De La Salle Araneta University (라살아라네타대학)	- 학술교류	2013. 2. 12.
	Central Philippines University (센트럴필리핀대학)	- 학술교류	2013. 12. 24.
	LBC Express, Inc. (LBC 익스프레스)	- 인턴사원 프로그램 운영 및 정보교류	2016. 12. 28.
	BDO Unibank, Inc. (BDO 유니뱅크)	- 인턴사원 프로그램 운영 및 정보교류	2016. 12. 28.
	Philippine Airlines, Inc. (필리핀항공)	- 인턴사원 프로그램 운영 및 정보교류	2016.12. 29.
	JCA International Language School, Inc. (JCA 국제어학원)	- 인턴사원 프로그램 운영 및 정보교류	2016. 12. 30.
	Central Luzon State University (센트럴 루존 주립대학)	- AIMS 교환학생 교류	2019. 2. 26.
몽골	Mongolian State University of Agriculture (몽골생명과학대학/구 몽골국립농업대학)	- 학술교류 및 학생교류	2009. 5. 13. 2012. 4. 25.
	National University of Mongolia (몽골국립대학)	- 학술교류 및 학생교류	2010. 6. 10.
	Huree University of Information and Communication Technology (후레정보통신대학교)	- 학술교류	2014. 11. 25.
	Khan-Uul District Governor's Office (항울구청)	- 한국 유학에 관한 정보교환 및 교류활동	2015. 3. 17.
	울란바토르 몽겐 종합학교	- 상호 교육 국제화 및 교육·문화교류	2018. 10. 1.
	울란바토르 23번 종합학교	- 상호 교육 국제화 및 교육·문화교류	2018. 10. 1.
	울란바토르 52번 종합학교	- 상호 교육 국제화 및 교육·문화교류	2018. 10. 1.
	다르항 어드 종합학교	- 상호 교육 국제화 및 교육·문화교류	2018. 10. 1.
	어르헝 아이막 5번 종합학교	- 상호 교육 국제화 및 교육·문화교류	2018. 10. 1.
	좁은 문 국제어학당	- 몽골 유학생 입학 촉진	2018. 12. 21.
	울란바토르 18번 학교	- 몽골 유학생 유치	2018. 12. 20.
	Ider University (이데르 대학)	- 학술교류 및 학생교류	2019. 12. 4.
카자흐스탄	Semey State Medical University (세메이국립의과대학)	- 학술교류 및 학생교류	2010. 11. 25.
	Shakarim State University of Semey (구 Semey State Pedagogical Institute) (사카림세메이국립대학/구 세메이주립교육대학교)	- 학술교류 및 학생교류	2009. 10. 20. 2014. 3. 28.
	Al-Farabi Kazakh National University (알 파라비 카자흐스탄국립대학)	- 학술교류 및 학생교류	2011. 10. 15.
	Amanzholov East Kazakhstan State	- 학술교류 및 학생교류 - 복수학사학위제	2012. 4. 9.

교 류 현 황			체결일자
국명	대학 및 기관명	교류분야	
	University (아만졸로브 동카자흐스탄국립대학)		
	L. N. Gumilyov Eurasian National University (L. N. Gumilyov 유라시아국립대학)	- 학술교류 및 학생교류	2012. 10. 16. 2012. 12. 20.
	Satbayev University (구 Kazakh National Research Technical University) (사파예브대학, 구국립카자흐기술대학)	- 학술교류 및 학생교류	2018. 4. 20.
베트남	Cantho University (칸소대학)	- 학술교류 및 학생교류 - 한국어교육센터 설립을 위한 협정	2002. 2. 25. 2015. 2. 12. 2015. 6. 4.
	Hanoi University of Technology (하노이공과대학)	- 학술교류 및 학생교류	2002. 2. 25.
	Ho chi Minh University of Technology (호치민공과대학)	- 학술교류 및 학생교류 - 산학협력양해각서	2008. 7. 29. 2015. 1. 26.
	Institute of Biotechnology Vietnam Academy of Science and Technology (베트남과학기술원)	- 학술교류 및 학생교류	2008. 11. 3.
	Faculty of Economics and Business Administration of University of Dalat (달랏대학 경제경영대학)	- 학술교류 및 학생교류	2011. 1. 7.
	Institute for Religious Studies, Vietnam Academy of Social Sciences (베트남 사회과학원 종교연구원)	- 학술교류	2012. 10. 22
	University of Technical Education Ho Chi Minh City (호치민국립기술사범대학)	- 학술교류 및 학생교류	2013. 4. 22.
	Dong Nai University (동나이국립대학)	- 학술교류 및 학생교류	2013. 4. 25.
	Tan bin High school (탄빈고등학교)	- 교육교류	2013. 4. 25.
	Ngueyn Hu Can High School (응위엔 후 칸 고등학교)	- 교육교류	2013. 12. 4.
	호치민시 한국교육원	- 교류협정	2015. 5. 29.
	Vietnam National University of Agriculture (베트남 국립농업대학)	- 학술교류 및 학생교류	2015. 6. 26.
	Thai Nguyen University of Agriculture & Forestry (타이응웬농림대학)	- 학술교류 및 학생교류	2015. 6. 26.
	Hanoi University (하노이대학)	- 학술교류 및 학생교류	2016. 12. 26.
	Thai Nguyen University of Technology (타이응우옌공과대학)	- 학술교류 및 학생교류	2018. 4. 21.
	월드비전 유학원	- 베트남 유학생 입학 촉진	2018. 12. 4.
캄보디아	Royal University of Agriculture (왕립농업대학교)	- 학술교류 및 학생교류	2005. 8. 8.
대만	Fo Guang University (불광대학)	- 학술교류 및 학생교류 - 복수학사학위제	2008. 10. 27. 2015. 3. 25.

교 류 현 황			체결일자
국명	대학 및 기관명	교류분야	
	National Changhua University of Education(국립창화사범대학)	- 학술교류 및 학생교류	2010. 3. 10.
	Chinese Culture University (중국문화대학)	- 학술교류 및 학생교류 - 복수학위제	2011. 7. 27. 2015. 3. 25.
뉴질랜드	Victoria University of Wellington (빅토리아웰링턴대학)	- 학술교류 및 학생교류	2010. 8. 30.
사우디아 라비아	Saudi Arabian Cultural Mission (사우디아라비아문화원)	- 학술교류	2012. 4. 9.
	Diponegoro University (디포네고로대학)	- 학술교류	2012. 5. 18. 2018. 10. 1. 2019. 5. 6.
	Jember University (젬버대학교)	- 학술교류	2013. 4. 8.
	펄프제지센터	- 학술교류	2013. 4. 22.
인도네시아	Universitas Negeri Jakarta, UNJ (자카르타주립대학)	- 학술교류	2014. 9. 30.
	Gadjah Mada University (가자마다대학)	- 학술교류	2015. 2. 13. 2018. 5. 31.
	Sepuluh Nopember Institute of Technology (인도네시아수라바야공과대학)	- 학술교류 및 학생교류	2017. 1. 3.
	IPB University (IPB대학)	- 학술교류 및 학생교류	2020. 2. 6.
키르기스 스탄	International Ataturk Alatoo University (국제 아타튀르크 알라투대학)	- 학술교류 및 학생교류	2012. 8. 1.
남아프리 카공화국	University of KwaZulu-Natal, Center for Civil Society (과줄루-나탈대학교 시민사회센터)	- 학술교류	2012. 9. 10.
	ELWE CO., LTD	- 학술교류	2013. 1. 23.
	Kasetsart University, Faculty of Veterinary Medicine (카세사트대학교 수의과대학)	- 학술교류	2013. 7. 19.
	The Faculty of Engineering and Architecture, Rajamangala University of Technology Suvarnabhumi (라자망갈라대학교 공학과 건축대학)	- 학술교류	2013. 8. 1.
태국	주태국한국교육원	- 교류협정	2015. 8. 7.
	King Mongkut's Institute of Technology Ladkrabang(킹뭇쿿공과대학)	- 학술교류 및 학생교류	2016. 9. 23.
	Chulalongkorn University (출라롱콘대학)	- 학술교류 및 학생교류	2019. 1. 9.
	Suranaree University of Technology (수라나리 공과대학)	- 학술교류	2019. 6. 19.
	King Mongkut's University of Technology (Thonburi, Bangkok, Thailand) (태국왕립뭉쿿대학)	- 학술교류 및 학생교류	2019. 9. 25.
덴마크	Faculty of Science, University of Copenhagen(덴마크코펜하겐과학대학)	- 복수박사학위협정	2014. 11. 4.
라트비아	Riga Technical University, Latvia (라트비아 리가기술대학)	- 학술교류	2015.6. 2.



교 류 현 황			체결일자
국명	대학 및 기관명	교류분야	
멕시코	Tecnologico de Estudios Superiores de Coacalco(코아칼코 고등과학기술교육원)	- GISPAM 프로그램 운영에 관한 협정	2017. 1. 11.
	Polytechnic University of the Valley of Mexico, UPVM(멕시코밸리폴리테크닉대학)	- 학술교류	2017. 8. 17.
말레이시아	Kuala Lumpur Malay Chamber of Commerce(쿠알라룸푸르 상공회의소)	- 학술교류	2014. 11. 7.
	HELP University (헬프대학교)	- 학술교류 및 학생교류	2017. 5. 22.
	University of Science Malaysia (세인스대학)	- 학술교류 및 학생교류	2018. 11. 14.
벨기에	VIVES University College (비베스대학)	- 학술교류 및 학생교류	2017. 2. 8.
	University of Mons (몽스대학)	- 학술교류 및 학생교류	2018. 9. 24.
스페인	University of Malaga (말라가대학)	- 학술교류 및 학생교류	2015. 11. 18.
슬로바키아	Faculty of Agrobiology and Food Resource, Slovak University of Agriculture in Nitra (슬로박농업대학교 농업생물식량자원대학)	- 학술교류	2016. 5. 10.
아일랜드	Cork University (코크대학)	- 학술교류 및 학생교류	2013. 12. 3.
오스트리아	TU Wien (빈공과대학)	- 학술교류	2018. 9. 4.
우크라이나	Institute of Philosophical Education and Science of National Pedagogical Dragomanov University (드라고마노프국립대학 철학교육과학원)	- 학술교류	2015. 8. 18.
조지아	Faculty of Agrarian Sciences and Bio-systems Engineering, Georgian Technical University (조지안공과대학 농업과학생명공학대학)	- 학술교류	2016. 7. 19.
	Agricultural University of Georgia (조지아 농업대학)	- 학술교류	2016. 7. 20.
체코	Faculty of Agriculture University of South Bohemia in Ceske Budejovice (체스키 부데요비체 남부 보헤미아대학)	- 학술교류	2015. 11. 9.
	Faculty of Agrisciences Mendel University in Brno (멘데브르노대학 농과대학)	- 학술교류	2015. 12. 10.
	Czech University of Life Sciences Prague(CULS) (프라하생명과학대학)	- 학술교류 및 학생교류	2019. 2. 8.
터키	Kahramanmaras Sutcu Imam University (카흐라만마라스대학)	- 학술교류 및 학생교류	2015. 12. 7.
	Marmara University (마르마라대학)	- 학술교류 및 학생교류	2018. 8. 22.
	Near East University (니어이스트대학)	- 학술교류 및 학생교류	2018. 8. 22.
페루	The National Council for Science,	- 항공우주분야 고급인력 양성 교육협력	2015. 4. 21.

교 류 현 황			체결일자
국명	대학 및 기관명	교류분야	
	Technology and Technological Innovation (페루국가과학기술위원회)		
포르투갈	Universidade Lusofona (루소포나대학)	- 학술교류 및 학생교류	2015. 6. 24.
헝가리	Szent Istvan University (센트이스트반대학)	- 학술교류	2016. 5. 10.
네팔	Far Western University (극서대학)	- 학술교류	2019. 1. 27.
	Tribhuvan University (트리부반대학)	- 학술교류	2019. 1. 29.
노르웨이	University of Oslo (오슬로대학)	- 학술교류	2020. 1. 23.
		총 44개국 268개교	

1) 해당년도 4. 1. 기준

## 2) 국내교류 현황

대학 및 기관명	교류현황	체결일자
한국기계연구원	학,연 협동연구 협정	1992. 8. 13.
한국전기연구소	학,연 협동연구 협정	1993.12. 16.
경남지방공업기술원	연구협력협약서	1995. 5. 1.
한국화학연구소	학,연 협동연구 협정	1995. 7. 11.
생명공학연구소	학,연 협동연구 협정	1995. 7. 11.
한국표준과학연구원	기술협력협정서	1995. 8. 4.
(주)한글과 컴퓨터	협력약정서	1996. 5. 22.
부산대학교	학술교류협정	1996. 6. 29.
제주대학교	학술교류협정	1996. 6. 29.
경북대학교	학술교류협정	1996. 7. 5.
경남대학교, 순천대학교	학점인정제	1996. 8. 6.
거점국립대학교(강원대, 경북대, 부산대, 서울대, 전남대, 전북대, 제주대, 충남대, 충북대)연계 협정	학술교류협정	1997. 2. 24.
포항공대, 한국기계연구원	항공우주소재부품 설립협정서	1997. 3. 14.
전자부품종합기술연구소	정보통신분야 상호협력 및 지원협정서	1997. 4. 1.
창원전문대학	연계교육운영협약	1997. 4. 23.
위성교육협정(경상대, 부산대, 상명대, 아주대, 원광대, 울산대, 인하대, 전북대, 조선대, 디지털조선일보사)	위성교육협정	1997. 6. 4.
임업연구원	학,연 협동연구 협정	1997. 8. 1.
경상남도 농촌진흥원	학,연 협동연구 협정	1997. 8. 6.
강원대학외 25개대학	가상교육	1997. 11. 25.
경상대학교병원	후생복지협약서	1998. 1. 12.
남해전문대학	교육과정연계운영	1998. 1. 13.
진주교육대학교	학술교류협정	1998. 8. 19.
진주전문대학	학술교류협정	1998. 8. 27.
경남지방중소기업청	상호협력협약서	1999. 1. 6.
삼성항공산업(주)	교육협력(산, 학 협동석사학위과정)	1999. 7. 1.
순천대학교	학생상호교류 학술교류협정	1999. 8. 19.
순천대학교	지리산권 문화연구센터 설립 ,운영협약	1999. 9. 1.
육군 제11군단	자매결연협정	2000. 4. 1.
한화국도개발(주)지리산프라자호텔	산, 학 교류협약	2000. 5. 4.
진주경찰서	경, 학 교류협정	2000. 7. 12.
(주) JS 정보통신	산, 학협동체휴협약서	2000. 10. 21.
한국식품개발연구원	학술교류협정서	2000. 12. 5.
한국건축연구원	학술교류협정	2001. 5. 17.
충남대학교	상호교류협력	2001. 5. 21.
경남지역국립대(경상대, 밀양대, 진주교육대, 진주산업대, 창원대)연계협정	학술교류협정	2001. 5. 23.
동창산업사	기술협력협정서	2001. 10. 8.
연암공업대학	연계교육협정	2001. 11. 27.
사천항공기능대학	연계교육협정	2001. 11. 28.
마산지방해양수산청	관?학 협동협약	2001. 12. 14.
부산 경남지역 4개대학	연계교육협정	2002. 2. 28.
부산 경남지역 4개대학	연계교육협정	2002. 7. 1.
순천제일대학	학술교류협정	2002. 11. 15.
한국지질자원연구원	학술교류협정	2002. 11. 15.
공군	학군교류합의서	2003. 5. 13.
진주시	관, 학 교류협정	2003. 8. 28.
창원대학교	통합추진양해각서	2004. 4. 21.
국립방재연구소	학술교류 및 석박사과정 설치 협정 체결	2004. 4. 30.
거제대학	연계교육협정	2004. 12. 18.
국립환경연구원	학술교류 및 석박사과정 설치 협정 체결	2004. 9. 1.
항공우주산업(주)	산학협력교육, 연구협정	2005. 4. 26.
경상남도 교육청	교육학술교류협정	2005. 4. 27.

대학 및 기관명	교류현황	체결일자
남해군청	마늘산업육성위한 교류협정	2005. 7. 6.
공군교육사령부	항공우주분야전문인력양성	2005. 9. 29.
요업(세라믹)기술원	교육,연구에 관한 협정	2005. 12. 7.
경상남도교육청, 창원대, 경남대, 인제대	교육청-대학간 프로그램 운영협약서	2006. 1. 3.
한국항공우주산업(주)	맞춤형교육특별과정 설치운영을 위한 협약체결	2006. 1. 17.
한국남동발전(주)	산학공동사업단설치운영을 위한 협약서	2006. 2. 1.
진주지방노동사무소	취업지원사업 교류협약서	2006. 2. 13.
한국항공우주연구원	항공우주분야 교육 및 연구인력 양성을 위한 협약서	2006. 3. 28.
상성에버랜드(주)	트랙제교육 및 연구를 위한 협정	2006. 3. 9.
대구의대학교	특성화분야의 발전과 연구인력양성	2006. 4. 18.
진주교육청 및 진주시청	대학생 멘토링 사업	2006. 5. 1.
국방과학연구소	학연협동의 연계적인 발전과 우수인력의 양성확보	2006. 8. 11.
진주교도소 및 통영구치소	수용자인성교육등을 위한 협약	2007. 1. 26.
한국원자력연구소	학연협력 협약	2007. 1. 30.
거창군청	화강석 산업육성을 위한 협정	2007. 2. 12.
서울산업대학교	이러닝활성화와 교육경쟁력 강화를 위한 협정	2007. 3. 30.
통영해양경찰서	업무제휴 협약	2007. 4. 5.
한국법제연구원	학술교류협정	2007. 5. 1.
국방기술품질원	상호협력에 관한 협약	2007. 6. 12.
창원지방법원	상호협력에 관한 협약	2007. 6. 19.
경남지방변호사회	상호협력에 관한 협약	2007. 7. 10.
성균관대학교 동아시아학술원	학, 연협동연구	2007. 8. 18.
한국항공우주산업(주)	상호협력에 관한 협약	2007. 8. 2.
(주)노키아티엠씨	상호협력에 관한 협약	2007. 8. 7.
법무법인 한울	상호협력에 관한 협약	2007. 8. 8.
법무법인 해미르	상호협력에 관한 협약	2007. 8. 8.
법무법인 정평	상호협력에 관한 협약	2007. 8. 8.
진주문화방송(주)	산학협동 문화사업 지원	2007. 8. 13.
산청군	산학협동 문화사업 지원	2007. 8. 13.
덕천서원	산학협동 문화사업 지원	2007. 8. 13.
용암서원	산학협동 문화사업 지원	2007. 8. 13.
중소기업진흥공단	상호협력에 관한 협약	2007. 8. 23.
법무법인 미래로	상호협력에 관한 협약	2007. 8. 30.
김·장 법률사무소	상호협력에 관한 협약	2007. 10. 9.
경상대학, 인천경제자유구역청, 퍼듀대학	공동연구소설립에 관한 협약	2007. 10. 5.
육군본부	학군제휴협약	2007. 11. 1.
주한 유럽연합(EUCCCK)상공회의소	상호 업무협력에 관한 협정	2007. 9. 14.
교육인적자원부 외 10개 대학 및 4기관	군복무중 학점인정을 위한 공동 협약	2007. 11. 8.
축산물 HACCP기준원	상호 업무협력에 관한 양해각서	2008. 2. 11.
진주문화방송(주)	산학협력협약	2008. 2. 27.
진해시	관학협약	2008. 3. 5.
특허청	상호 업무협력에 관한 협정	2008. 3. 12.
경남도민프로축구단	상호 업무협력에 관한 협정	2008. 3. 24.
법무법인 바른	상호 업무협력에 관한 협정	2008. 5. 14.
대한법률구조공단	상호 업무협력에 관한 협정	2008. 5. 15.
성동조선해양주식회사	산학협력 협약	2008. 7. 16.
순천대학교	학술교류와 학생교류 활성화를 위한 협정	2008. 8. 27.
(주)서경방송	산학협력 협약	2008. 9. 23.
한국항공우주연구원 · 한국항공우주산업(주)	상호협력에 관한 협정	2008. 9. 25.
국가인권위원회	인권증진을 위한 교류 협정	2008. 11. 18.
한국생산성본부	산학협력을 위한 협약	2008. 12. 1.
경상대학교 · 인제대학교 · 울산대학교	경남 · 울산지역 3개 대학 연계교류 협정 체결	2008. 12. 16.
한국산업단지공단 동남지역본부	산학협력을 위한 협약	2008. 12. 19.
산림청	임업기술교육정보센터 설립 운영에 관한 협약	2008. 12. 26.
(주)울산방송	산학협력을 위한 협약	2009. 1. 8.

대학 및 기관명	교류현황	체결일자
(재)한국조선기자재연구원	상호협력력을 위한 양해각서 체결	2009. 1. 20.
경상남도농업기술원	상호협력력을 위한 양해각서 체결	2009. 1. 29.
부산대학교 등 19개 대학과 부산광역시교육청	독서활동을 대학입학전형에 반영하는 협약 체결	2009. 2. 23.
대우조선해양주식회사	산학협력 협약체결	2009. 3. 5.
대구경북과학기술원	업무제휴를 위한 양해각서 체결	2009. 3. 25.
경상대학교·조선대학교·동국대학교	학술교류협정 체결	2009. 4. 8.
경상대학교·조선대학교·동국대학교	학점교류에 관한 협약체결	2009. 5. 14.
한국항공진흥협회	항공인력 양성사업 위탁 협약	2009. 5. 15.
부산진해경제자유구역청	Global R&D Center 조성을 공동추진하기 위한 양해각서 체결	2009. 6. 3.
경남도립남해대학	상호교류를 위한 협정 체결	2009. 6. 26.
거창군	김치산업 육성을 위한 교류 협정체결	2009. 7. 7.
동의대학교	이러닝 학점교류 협정	2009. 8. 20.
신라대학교	이러닝 학점교류 협정	2009. 8. 20.
강원대학교	독서인증제와 관련된 제반 업무제휴	2009. 9. 7.
2012여수세계박람회조직위원회·여수시·목포해양대·부경대·전남대·제주대·한국해양	2012 여수세계박람회 지원협정	2009. 9. 29.
하동군	평생교육 진흥 협정 체결	2009. 10. 20.
경남테크노파크·창원대산학협력단·인제대산학협력단·한국기계연구원부설재료연구소·한국전기연구원·경남지방중소기업청·중소기업진흥공단경남지역본부·창원상공회의소·마산상공회의소·진주상공회의소	경남지역 기술이전사업 활성화를 위한 경남기술거래소 운영협력 협약 체결	2009. 10. 27.
남해군	평생교육 진흥 협정 체결	2009. 10. 28.
진주성라이온스클럽	외국인 유학생 자전거 무상 지원	2009. 11. 13.
KBS진주방송국	상호협력력을 위한 산학협력 체결	2009. 11. 17.
KBS창원방송총국	상호협력력을 위한 산학협력 체결	2009. 11. 23.
진주교육대학교	학술교류협정 체결	2009. 11. 25.
안전성평가연구소	학술·연구 교류 협약 체결	2009. 12. 1.
농촌진흥청	학술·연구 및 인력 교류에 관한 협약	2009. 12. 2.
식품의약품안전청	상호협력에 관한 협약 체결	2009. 12. 4.
한국국학진흥원	학술교류협정 체결	2010. 1. 18.
부경대학·부산대학·창원대학·한국해양대학·진주산업대학·부산교육대학	부산·경남지역 국립대학 도서관 공동 협약	2010. 1. 21.
진주교육대학교	진주교육대학교 도서관과의 공동이용 협정 체결	2010. 1. 12.
중소기업진흥공단	상호협력에 관한 협약 체결	2010. 2. 26.
국방대학교	학술교류에 관한 협정 체결	2010. 2. 26.
농협중앙회	공동발전을 위한 협약 체결	2010. 3. 3.
(주)성우항공	평생교육 진흥 협정 체결	2010. 3. 18.
통영요트학교	평생교육 진흥 협약 체결	2010. 3. 25.
경상남도수산자원연구소	수산자원연구 및 기술개발 협력에 관한 양해각서 체결	2010. 3. 29.
경남도립거창대학	평생교육진흥협약 체결	2010. 4. 8.
(주)우리엔지니어건축사무소, 경상남도, (주)일신지질	청년 맞춤형자리 창출을 위한 협약 체결	2010. 4. 30.
경상남도과학교육원,경상남도교육연수원,경상남도교육감, 진주산업대학교	입학사정관 전문 양성, 훈련기관 설립 및 운영을 위한 협약 체결	2010. 5. 6.
공군군수사령부	상호 기술교류 합의서 체결	2010. 6. 3.
(주)경상일보	산학협력협약 체결	2010. 6. 22.
씨엔에스에이엠티(주)	산학협력협약 체결	2010. 7. 1.
성공회대학교	대학원 학점 인정제에 관한 협약 체결	2010. 7. 7.
육군종합정비창	학술교류협약 체결	2010. 7. 26.
한국국제대학교	양 대학 도서관 공동이용협정 체결	2010. 8. 13.
단국대학교·제주대학교	농업생명과학의 연구 및 산업 발전을 위한 다자간협약체결	2010. 9. 10.
특허청	업무협력 약정	2010. 10. 1.
한국해양연구원, 국립수산과학원	공동연구 및 전문인력 활용	2010. 10. 6.
생활체육사천승마협회	평생교육진흥협약 체결	2010. 10. 12.
한국장학재단	글로벌 인재육성을 위한 협약	2010. 11. 24.
(주)GPI	산학협력 협약 체결	2010. 11. 25.
(주)KT	국립경상대학교 Smart Campus 구축을 위한	2010. 12. 13.

대학 및 기관명	교류현황	체결일자
	양해각서 체결	
국토해양부, 교통안전공단	에코드라이브 실천 사회연대 협약	2010. 12. 14.
한국해양대학교	학술교류 및 e-러닝학점교류 협정	2010. 12. 15.
한국전기연구원	학·연 협력 협약	2011. 1. 5.
삼성 SMD	산학협동연구센터 설립	2011. 1. 19.
부산경상대학	이러닝 학점교류	2011. 1. 26.
경남테크노파크	개방형 혁신센터의 설립·운영	2011. 2. 8.
제주대학교	평생교육진흥협약	2011. 2. 17.
울산대학교	학성교류 및 학점 교환	2011. 3. 2.
진양고등학교	자율형공립고지정	2011. 3. 10.
진주경찰서	도서관 시설 및 자료이용	2011. 3. 22.
씨타텍	현장실습 및 업무지원	2011. 4. 7.
경남과학고등학교	과학기술발전 협약	2011. 4. 25.
한국세라믹기술원	학·연협력협약(2005. 12. 7협약체결)	2011. 5. 17.
경상남도교육청	교육기부협정	2011. 6. 17.
한국산업기술시험원	학술 연구 협약	2011. 9. 6.
(주)테크노베이션파트너스	산학협력	2011. 9. 6.
경상남도 약사회	교육, 연구 협력	2011. 10. 14.
한국생산기술연구원	학연협동 및 석박사 과정 설치	2011. 10. 25.
제주테크노파크(바이오융합센터)	공동연구, 발전	2011. 10. 26.
성동조선해양(주)	산학협력	2011. 11. 29.
한국남부발전(주)	산학협력	2011. 12. 15.
산청한방약초연구소	한방약초산업의 과학화 기술개발	2012. 1. 16.
성동조선해양(주)	맞춤형교육과정 설치 운영	2012. 2. 21.
통영세계로병원	의료서비스증진	2012. 3. 7.
(주)진일	신재생에너지 공동연구 및 기술개발	2012. 3. 13.
공군 제3훈련비행단	도서관 시설 및 자료이용 활성화	2012. 3. 20.
(재)창녕양파장류연구소	공동연구 개발 및 협력	2012. 3. 23.
(재)경남테크노파크 조선해양기자재센터	시설 및 장비의 적극적인 활용	2012. 3. 27.
교육과학기술부	국립대학 선진화 방안 추진	2012. 3. 30.
한국남동발전(주)	신재생에너지 사업 공동개발	2012. 4. 3.
KT&G 경남본부	공동연구 및 기술개발	2012. 4. 10.
전국 10개 국립대학	학술교류(갱신)	2012. 4. 19.
경상대학교병원	지식재산권 관리 업무협력	2012. 6. 4.
거창군	평생교육 협력	2012. 7. 10.
경상대학교병원	임상영양실습 협력	2012. 7. 16.
교통안전공단	평생교육진흥	2012. 7. 27.
(주)장사도해상공원	생태성 공동 연구개발	2012. 7. 31.
(재)미래국제재단	새싹멘토링 학습봉사기금	2012. 9. 20.
한국교육학술정보원	정보보호 사이버교육센터 운영	2012. 10. 10.
경남도민일보	언론문화 발전	2012. 10. 22.
경남FTA활용지원센터	산학협력	2012. 10. 29.
(주)하나로테크	산학협력	2012. 10. 30.
진주세관	산학협력	2012. 10. 30.
부산대학교	이러닝을 통한 학점교류	2012. 11. 5.
한려해상국립공원동부사무소	해양환경 및 자원의 이용,보전	2012. 11. 7.
진주선거관리위원회	선거업무 협력	2012. 11. 14.
한국세라믹기술원	학연협동연구	2012. 11. 23.
한국산업기술시험원	학연협동연구	2012. 11. 23.
한국남동발전(주)	발전산업 및 에너지 분야 협력	2012. 11. 23.
보산기술 등 40개 업체	산학협력(가족회사)	2013. 1. 15.
한국상하수도협회	취업역량개발 교육·훈련 프로그램수행	2013. 1. 17.
한국남동발전(주)	에너지융합학과설치, 태양광발전개발	2013. 1. 25.
한국항공우주산업	맞춤형 교육과정	2013. 2. 8.
태양수산	해양수산생물자원 활용	2013. 2. 20.
신기술친환경영농조합법인	해양수산생물자원 활용	2013. 2. 20.

대학 및 기관명	교류현황	체결일자
선마린바이오테크	해양수산생물자원 활용	2013. 2. 20.
조아제약(주)	약학실무교육 협력	2013. 2. 26.
한국산업인력공단 경남지사	국가인력양성과 사업교류	2013. 2. 28.
전국교직원노동조합	교육연대 및 정책연대의 사회적 기반 확장	2013. 2. 28.
한국교육학술정보원	정보보호 사이버교육센터 운영	2013. 2. 28.
전력거래소	맞춤형 인력양성을 위한 교육과정 개발	2013. 3. 8.
(주)제은	해양수산생물자원을 활용한 기술개발	2013. 3. 8.
통영장어	해양수산생물자원을 활용한 기술개발	2013. 3. 8.
경남생약농업협동조합	생약자원의 공동 연구개발	2013. 3. 13.
태창기업주식회사	부품 소재 분야의 교육훈련 및 정보 공유	2013. 3. 18.
한국선급	조선, 해양분야 협력	2013. 3. 21.
공군교육사령부	평생교육진흥	2013. 4. 1.
내공사 경남지역본부 부산지방국토관리청	주요국책사업지원, 취업역량강화	2013. 4. 2.
경남여성새로일하기지원본부	여대생 취업지원	2013. 4. 4.
신풍제지(주)	제지분야 전문인력 양성과 신규제지기술 개발	2013. 4. 17.
통영서울병원	대학구성원의 의료서비스 증진	2013. 4. 19.
섭앤옵쇼엔지니어링	해양플랜트 엔지니어링 기술개발	2013. 4. 19.
대한지적공사	학교 자산관리 지적측량 지원 및 시스템 구축	2013. 4. 30.
합천군	평생교육진흥	2013. 5. 1.
두우해운(주)	삼천포-진주간 운항 카페리 선박 운임할인	2013. 5. 9.
한국농어촌공사 경남지역본부	농어촌지역 재능기부 활동	2013. 5. 14.
부산성모병원	약학실무교육 및 연구분야	2013. 5. 16.
한국은행 경남본부	중앙은행 관련 강좌 및 특강 지원	2013. 5. 22.
충무초등학교	미래해양인재육성	2013. 6. 13.
한국농수산식품유통공사	농식품산업의 성장발판을 위한 인재육성	2013. 7. 12.
한국선급	KR-CON 사용	2013. 7. 18.
농협은행	산학협력선도대학육성사업 현장실습	2013. 7. 25.
(주)엠에스정밀	가족회사 간의 상호협력	2013. 9. 13.
우성정공(주)	가족회사 간의 상호협력	2013. 9. 13.
(주)이래CS	가족회사 간의 상호협력	2013. 9. 13.
(주)범아식품	가족회사 간의 상호협력	2013. 9. 13.
정도열처리테크	가족회사 간의 상호협력	2013. 9. 13.
주식회사 엔케이씨	가족회사 간의 상호협력	2013. 9. 13.
세양쇼트기계(주)	가족회사 간의 상호협력	2013. 9. 13.
주식회사 지엘네트웍스	가족회사 간의 상호협력	2013. 9. 13.
(주)인플랜	가족회사 간의 상호협력	2013. 9. 13.
성도정밀	가족회사 간의 상호협력	2013. 8. 14.
(주)원진월드와이드	가족회사 간의 상호협력	2013. 8. 14.
대경정밀공업(주)	가족회사 간의 상호협력	2013. 8. 14.
주식회사 태주	가족회사 간의 상호협력	2013. 8. 14.
한빛건설(주)	가족회사 간의 상호협력	2013. 8. 14.
진주 가설산업	가족회사 간의 상호협력	2013. 8. 14.
(주)엠비씨경남	가족회사 간의 상호협력	2013. 8. 14.
(주)범진인더스트리	가족회사 간의 상호협력	2013. 8. 14.
에이엔에이치스트럭처	가족회사 간의 상호협력	2013. 8. 14.
(주)애니인포	가족회사 간의 상호협력	2013. 8. 14.
태화실크	가족회사 간의 상호협력	2013. 8. 14.
동이공업2공장	가족회사 간의 상호협력	2013. 8. 14.
금아파워텍(주)	가족회사 간의 상호협력	2013. 8. 14.
마킹엔지니어링	가족회사 간의 상호협력	2013. 8. 14.
B&B Diamond	가족회사 간의 상호협력	2013. 8. 14.
(주)태창플랜트	가족회사 간의 상호협력	2013. 8. 14.
우림기계주식회사	가족회사 간의 상호협력	2013. 8. 14.
남양테크주식회사	가족회사 간의 상호협력	2013. 8. 14.
도준영농조합법인	가족회사 간의 상호협력	2013. 8. 14.
(주)거제씨월드	가족회사 간의 상호협력	2013. 8. 14.

대학 및 기관명	교류현황	체결일자
영중산업(주)	가족회사 간의 상호협력	2013. 8. 14.
동광공업사	가족회사 간의 상호협력	2013. 8. 14.
우일하이테크	가족회사 간의 상호협력	2013. 8. 14.
상성분말야금(주)	가족회사 간의 상호협력	2013. 8. 14.
대한소결금속(주)	가족회사 간의 상호협력	2013. 8. 14.
(주)신선에프. 앤 브이(신선F&B)	가족회사 간의 상호협력	2013. 8. 14.
(주)삼영엠아이텍	가족회사 간의 상호협력	2013. 8. 14.
(주)팍손코리아	가족회사 간의 상호협력	2013. 8. 14.
와이에스지주식회사(YSG주식회사)	가족회사 간의 상호협력	2013. 8. 14.
(주)퓨텍	가족회사 간의 상호협력	2013. 8. 14.
경남환경독성본부	가족회사 간의 상호협력	2013. 8. 29.
(주)프리텍	가족회사 간의 상호협력	2013. 10. 7.
(주)그린파워하우스	가족회사 간의 상호협력	2013. 10. 7.
태원정밀	가족회사 간의 상호협력	2013. 10. 7.
대우조선해양(주)	가족회사 간의 상호협력	2013. 10. 7.
(주)이더블유코리아(EEW)	가족회사 간의 상호협력	2013. 10. 7.
특허법인 충현	가족회사 간의 상호협력	2013. 10. 7.
유록	가족회사 간의 상호협력	2013. 10. 7.
스카이커뮤니티주식회사	가족회사 간의 상호협력	2013. 10. 7.
퓨어플러스(주)	가족회사 간의 상호협력	2013. 10. 7.
(주)중앙엔지니어링	가족회사 간의 상호협력	2013. 10. 7.
(주)동신유압	가족회사 간의 상호협력	2013. 10. 7.
넥센타이어주식회사	가족회사 간의 상호협력	2013. 10. 7.
웬시스 주식회사	가족회사 간의 상호협력	2013. 10. 7.
(주)청림열처리	가족회사 간의 상호협력	2013. 10. 7.
노력공업사	가족회사 간의 상호협력	2013. 11. 15.
(주)유창실크	가족회사 간의 상호협력	2013. 11. 15.
하동매실영농조합법인	가족회사 간의 상호협력	2013. 11. 15.
(주)에스폼	가족회사 간의 상호협력	2013. 11. 15.
주식회사 한인테크	가족회사 간의 상호협력	2013. 11. 15.
솔라눅스주식회사	가족회사 간의 상호협력	2013. 11. 15.
(주)미래테크윈	가족회사 간의 상호협력	2013. 11. 15.
신화철강(주)	가족회사 간의 상호협력	2013. 11. 15.
(주)대원기전	가족회사 간의 상호협력	2013. 11. 15.
(주)티오피에스(TOPS)	가족회사 간의 상호협력	2013. 11. 15.
지에스전선(주)	가족회사 간의 상호협력	2013. 11. 15.
(주)신테크	가족회사 간의 상호협력	2013. 11. 15.
(주)하나이엔지	가족회사 간의 상호협력	2013. 11. 15.
(주)금야	가족회사 간의 상호협력	2013. 11. 15.
삼승금형	가족회사 간의 상호협력	2013. 11. 15.
삼승메탈	가족회사 간의 상호협력	2013. 11. 15.
코리아메탈(주)	가족회사 간의 상호협력	2013. 11. 15.
에스엠에이치 주식회사	가족회사 간의 상호협력	2013. 11. 15.
대화항공산업(주)	가족회사 간의 상호협력	2013. 11. 15.
주식회사 다이코	가족회사 간의 상호협력	2013. 11. 15.
아미코젠주식회사	가족회사 간의 상호협력	2013. 11. 15.
(주)데크	가족회사 간의 상호협력	2013. 11. 15.
씨엘	가족회사 간의 상호협력	2013. 11. 15.
(주)디비아이(DBI)	가족회사 간의 상호협력	2013. 11. 15.
경무산업	가족회사 간의 상호협력	2013. 11. 15.
유성기계	가족회사 간의 상호협력	2013. 11. 15.
대풍기계공업사	가족회사 간의 상호협력	2013. 11. 15.
성산테크놀로지	가족회사 간의 상호협력	2013. 11. 15.
모젠코리아	가족회사 간의 상호협력	2013. 11. 15.
융성테크	가족회사 간의 상호협력	2013. 11. 15.
(주)해금광고	가족회사 간의 상호협력	2013. 11. 15.



대학 및 기관명	교류현황	체결일자
(주)동일메탈	가족회사 간의 상호협력	2013. 11. 15.
(주)두산알케이	가족회사 간의 상호협력	2013. 11. 15.
금광엔지니어링	가족회사 간의 상호협력	2013. 11. 15.
(주)동아스트	가족회사 간의 상호협력	2013. 11. 15.
신화에프엠(주)	가족회사 간의 상호협력	2013. 11. 15.
(주)라코	가족회사 간의 상호협력	2013. 11. 15.
성화산업주식회사	상호협력	2013. 12. 3.
통영구치소	인문학교육	2013. 12. 4.
국립수산과학원, 통영시	수산자원조사센터 건립	2013. 12. 6.
안전성평가연구소	학연 협력	2013. 12. 10.
대일포장특수산업	가족회사 간의 상호협력	2014. 1. 7.
(주)두산종합목재	가족회사 간의 상호협력	2014. 1. 7.
창신정공	가족회사 간의 상호협력	2014. 1. 7.
파낙스이텍(주)	가족회사 간의 상호협력	2014. 1. 7.
제이와이씨(JYC)	가족회사 간의 상호협력	2014. 1. 7.
(주)고도소프트	가족회사 간의 상호협력	2014. 1. 7.
(주)파인텍	가족회사 간의 상호협력	2014. 1. 7.
아라스톤(에코레이즈)	가족회사 간의 상호협력	2014. 1. 7.
아론비행선박산업(주)	가족회사 간의 상호협력	2014. 1. 7.
(주)미래마린텍	가족회사 간의 상호협력	2014. 1. 7.
경남문화관광연구원	가족회사 간의 상호협력	2014. 1. 7.
(주)씨엔에스	가족회사 간의 상호협력	2014. 1. 7.
문화출판인쇄사	가족회사 간의 상호협력	2014. 1. 7.
송(SSONG)	가족회사 간의 상호협력	2014. 1. 7.
세종과학	가족회사 간의 상호협력	2014. 1. 7.
서진실크	가족회사 간의 상호협력	2014. 1. 7.
드림실크	가족회사 간의 상호협력	2014. 1. 7.
세무법인 서경	가족회사 간의 상호협력	2014. 1. 7.
신화직물(주)	가족회사 간의 상호협력	2014. 1. 7.
성일기계(주)	가족회사 간의 상호협력	2014. 1. 7.
신도종합건설(주)	가족회사 간의 상호협력	2014. 1. 7.
우원건설(주)	가족회사 간의 상호협력	2014. 1. 7.
(주)일신설계종합건축사사무소	가족회사 간의 상호협력	2014. 1. 7.
(주)장백종합건설	가족회사 간의 상호협력	2014. 1. 7.
(주)태원건설	가족회사 간의 상호협력	2014. 1. 7.
나루아토	가족회사 간의 상호협력	2014. 1. 7.
주식회사 에이치스토리랩	가족회사 간의 상호협력	2014. 1. 7.
에이스트랙주식회사	가족회사 간의 상호협력	2014. 1. 7.
(주)성진테크	가족회사 간의 상호협력	2014. 1. 7.
(주)아엠비하이드로릭스	가족회사 간의 상호협력	2014. 1. 7.
(주)유니크	가족회사 간의 상호협력	2014. 1. 7.
선문그린사이언스주식회사	가족회사 간의 상호협력	2014. 1. 7.
태성냉동공조(주)	가족회사 간의 상호협력	2014. 1. 7.
예스솔루텍	가족회사 간의 상호협력	2014. 1. 7.
주식회사 케이피	가족회사 간의 상호협력	2014. 1. 7.
거제상문고등학교	교육연계 협력 활성화	2014. 1. 23.
거제제일고등학교	교육연계 협력 활성화	2014. 1. 23.
경남로봇고등학교	교육연계 협력 활성화	2014. 1. 23.
경남항공고등학교	교육연계 협력 활성화	2014. 1. 23.
경남해양과학고등학교	교육연계 협력 활성화	2014. 1. 23.
동원고등학교	교육연계 협력 활성화	2014. 1. 23.
연초고등학교	교육연계 협력 활성화	2014. 1. 23.
인천해양과학고등학교	교육연계 협력 활성화	2014. 1. 23.
장유고등학교	교육연계 협력 활성화	2014. 1. 23.
진양고등학교	교육연계 협력 활성화	2014. 1. 23.
철성고등학교	교육연계 협력 활성화	2014. 1. 23.

대학 및 기관명	교류현황	체결일자
창원남산고등학교	교육연계 협력 활성화	2014. 1. 23.
창원봉림고등학교	교육연계 협력 활성화	2014. 1. 23.
창원중앙여자고등학교	교육연계 협력 활성화	2014. 1. 23.
충무고등학교	교육연계 협력 활성화	2014. 1. 23.
(주)에스비앤 등 14개 기업	산학협력 연계 교육과정	2014. 1. 23.
에스파워(주)	산학협력 연계 교육과정	2014. 1. 23.
(주)월드튜브	산학협력 연계 교육과정	2014. 1. 23.
(주)이우	산학협력 연계 교육과정	2014. 1. 23.
(주)케이티이엔지	산학협력 연계 교육과정	2014. 1. 23.
글로벌콘	산학협력 연계 교육과정	2014. 1. 23.
동신빌코	산학협력 연계 교육과정	2014. 1. 23.
쉴라이앤에스(주)	산학협력 연계 교육과정	2014. 1. 23.
엔엘테크	산학협력 연계 교육과정	2014. 1. 23.
영진단조(주)	산학협력 연계 교육과정	2014. 1. 23.
제이비테크	산학협력 연계 교육과정	2014. 1. 23.
코오롱위티앤에너지(주)	산학협력 연계 교육과정	2014. 1. 23.
태화정밀공업(주)	산학협력 연계 교육과정	2014. 1. 23.
하지이엔지	산학협력 연계 교육과정	2014. 1. 23.
고등학교(15개)	우수학생 대학교과목 선이수제	2014. 1. 23.
전북대학교 동물의료센터	상호 업무 협력	2014. 1. 28.
에스와이건설(주)	가족회사 간의 상호협력	2014. 2. 4.
에스엔에스	가족회사 간의 상호협력	2014. 2. 4.
켄코아에어로스페이스(주)	가족회사 간의 상호협력	2014. 2. 4.
(주)엔텍분석연구원	가족회사 간의 상호협력	2014. 2. 4.
한국브로치(주)	가족회사 간의 상호협력	2014. 2. 4.
굿이미지컨설팅	가족회사 간의 상호협력	2014. 2. 4.
합천축산업협동조합 섬유질사료공장	가족회사 간의 상호협력	2014. 2. 4.
제트코리아	가족회사 간의 상호협력	2014. 2. 4.
일윤주식회사	가족회사 간의 상호협력	2014. 2. 4.
이엠코리아(주)	가족회사 간의 상호협력	2014. 2. 4.
효림산업(주)	가족회사 간의 상호협력	2014. 2. 4.
농업회사법인(주) 제네탑	가족회사 간의 상호협력	2014. 2. 4.
(주)지앤에이	가족회사 간의 상호협력	2014. 2. 4.
(주)헵탈와이	가족회사 간의 상호협력	2014. 2. 4.
주식회사 푸른환경	가족회사 간의 상호협력	2014. 2. 4.
(재)경남문화예술진흥원	경남 문화산업 발전	2014. 2. 11.
통영거복선 호텔	업무제휴	2014. 2. 19.
굿네이버스	복지사업 자문	2014. 2. 24.
(주)세종테크 등 240개 기업	산학협력선도대학 가족회사	2013. 3. 1. ~
삼성디스플레이(주)	우수인재양성	2014. 2. 28.
창원대학교 산업기술연구원	공동세미나, 학술회의	2014. 2. 29.
김해보훈요양원	산업현장의 직무분석과 상호노력	2014. 3. 6.
한국임업진흥원	귀산촌 정착차원 교육	2014. 3. 26.
부산카톨릭의료원메리놀병원	현장견학 및 약학실무교육	2014. 3. 26.
한국교육학술정보원	교육부 정보보호 사이버교육센터	2014. 3. 27.
부산대학교	지방대학 특성화 사업 컨소시엄	2014. 3. 19.
경남중소기업대상수상기업협의회	산학협력	2014. 3. 28.
(사)경남이노비즈협회	산학협력	2014. 4. 3.
한국해양대학교	해양플랜트특화 교육	2014. 4. 14.
도로교통공단 울산경남지부장	산학연계 프로그램 개발	2014. 4. 15.
중앙관세분석소	관세분석 업무와 관련 기술개발	2014. 4. 22.
동진초등학교	산학협력	2014. 4. 28.
자굴산치유수목원	산학협력	2014. 5. 30.
경상남도, (주)센트랄, 경남대	자동차산업 발전 협약	2014. 6. 1.
초록우산 경남서부지역본부	사회봉사활동 협약	2014. 7. 8.
안전성평가연구소 경남환경독성본부	시설 및 자료이용	2014. 8. 5.

대학 및 기관명	교류현황	체결일자
한국국제대학교	상호교류 및 협력	2014. 8. 5.
대전대학교	도서관 학술정보	2014. 8. 6.
동명대학교	후진학 거점대학 지정 육성사업	2014.08.11
진주교육지원청	학술, 교육, 행사 상호 협력	2014.08.18
풍림무악주식회사	상호발전과 국민건강 향상	2014.08.26
국방기술품질원등 20개 기관	지역선도대학육성사업 협력	2014.09.22
국립진주박물관	학술, 교육, 행사 상호 협력	2014.09.23
경남교육청, 진주교대, 진주시생활체육회	체육지도자 연수기관 공동 운영	2014.09.25
한국남동발전(주)	시설 및 자료이용	2014.10.06
진주상공회의소 진주지식재산센터	동남권 산학협력 중개 업무	2014.10.07
한국연구재단,	지역선도대학육성사업 협력	2014.10.18
(재)동서문물연구원	문화재공동조사 및 문화재관련	2014.10.15
경남과학기술대학교 환경측정검사센터	상호협력	2014.10.21
안전보건공단 경남지사 등 2개 기관	LINC사업 추진	2014.10.27
경남과기대, 경남대, 창원대	지역선도대학 육성사업 컨소시엄	2014.10.29
금융감독원	금융교육 활성화	2014.10.29
(재)경남테크노파크기업지원단	상호협력과 연구장비 활용	2014.11.03
사천컨트리클럽	인적 물적자원의 효율적 운영	2014.11.05
경상남도, 대원강업(주), 창원대	자동차산업 발전과 채용 확대	2014.11.17
경상남도, 동원과기대, 창원대, 창원문성대, (주)울국	항공산업 분야 발전과 채용확대	2014.11.17
경남과기대, 경남대, 울산대, 창원대	지역선도대학 육성사업 컨소시엄	2014.11.17
부경대 환경해양대학	자료공동이용	2014.11.27
부산녹색환경지원센터	자료공동이용	2014.11.27
경남과학고등학교	시설 및 자료이용	2014.11.27
앞새마을(주)	버섯과 곤충산업의 발전	2014.12.15
삼강엔티(주),경남도, 창원대	조선해양플랜트 발전과 채용 확대	2014.12.16
경남창조경제혁신센터	창조경제 실현, 창업교육	2014.12.22
한국토지주택공사(LH공사)	학술, 연구, 교육, 정보분야 협력	2014.12.19
경성대학교	창업학점교류	2014.12.23
그리울푸드 영농조합법인	가족회사 간의 상호협력	2014.12.23
키움에셋플래너(주)	가족회사 간의 상호협력	2014. 4. 4
기술융합협동조합	가족회사 간의 상호협력	2014. 4. 4
(주)리오종합건설	가족회사 간의 상호협력	2014. 4. 4
(주)파브코	가족회사 간의 상호협력	2014. 4. 4
(주)동우	가족회사 간의 상호협력	2014. 4. 4
(주)남부식품	가족회사 간의 상호협력	2014. 4. 4
오뚜기SF 주식회사	가족회사 간의 상호협력	2014. 4. 4
효성식품(주)	가족회사 간의 상호협력	2014. 4. 4
새남해농협 식품가공공장	가족회사 간의 상호협력	2014. 4. 4
(주)에드캡솔소프트	가족회사 간의 상호협력	2014. 4. 4
주식회사 다움	가족회사 간의 상호협력	2014. 4. 4
동양인베스트먼트주식회사	가족회사 간의 상호협력	2014. 4. 4
(주)미래테크	가족회사 간의 상호협력	2014. 4. 4
디에스씨인베스트먼트(주)	가족회사 간의 상호협력	2014. 4. 4
케이투인베스트먼트파트너스 유한회사	가족회사 간의 상호협력	2014. 4. 4
삼호그린인베스트먼트(주)	가족회사 간의 상호협력	2014. 4. 4
인터베스트(주)	가족회사 간의 상호협력	2014. 4. 4
농업회사법인주식회사 부림아그로텍	가족회사 간의 상호협력	2014. 4. 4
TGM테크	가족회사 간의 상호협력	2014. 4. 4
(주)알티에스에너지	가족회사 간의 상호협력	2014. 4. 4
디자인에이원	가족회사 간의 상호협력	2014. 4. 4
지마텍주식회사	가족회사 간의 상호협력	2014. 4. 4
(주)아이앤씨테크놀로지	가족회사 간의 상호협력	2014. 4. 4
(주)성부	가족회사 간의 상호협력	2014. 4. 4
조은건설주식회사	가족회사 간의 상호협력	2014. 4. 4
성지산업	가족회사 간의 상호협력	2014. 4. 4

대학 및 기관명	교류현황	체결일자
미래이엔지(주)	가족회사 간의 상호협력	2014. 4. 4
(주)온새미로	가족회사 간의 상호협력	2014. 6.13
진주로컬푸드협동조합	가족회사 간의 상호협력	2014. 6.13
(주)성평	가족회사 간의 상호협력	2014. 6.13
길진정밀	가족회사 간의 상호협력	2014. 6.13
(주)대호아이엔티	가족회사 간의 상호협력	2014. 6.13
디엠씨(주)	가족회사 간의 상호협력	2014. 6.13
블루그린링크(주)	가족회사 간의 상호협력	2014. 6.13
주식회사 건기	가족회사 간의 상호협력	2014. 6.13
하준이앤씨주식회사	가족회사 간의 상호협력	2014. 6.13
(주)다오요트	가족회사 간의 상호협력	2014. 6.13
송명수산	가족회사 간의 상호협력	2014. 6.13
한국유택	가족회사 간의 상호협력	2014. 6.13
주식회사 기장사람들	가족회사 간의 상호협력	2014. 6.13
남해섬애약숙영농조합법인	가족회사 간의 상호협력	2014. 6.13
㈜대왕	가족회사 간의 상호협력	2014. 6.13
㈜에이치엠씨	가족회사 간의 상호협력	2014. 6.13
농업회사법인(주)원산중돈	가족회사 간의 상호협력	2014. 6.13
㈜동진비엘에스	가족회사 간의 상호협력	2014. 6.13
우리기술	가족회사 간의 상호협력	2014. 6.13
㈜미래복합소재	가족회사 간의 상호협력	2014. 6.13
대진하이시스	가족회사 간의 상호협력	2014. 6.13
㈜테크노믹스	가족회사 간의 상호협력	2014. 6.13
㈜와이디텍코리아	가족회사 간의 상호협력	2014. 6.13
(주)에이엔에이치스트럭처	가족회사 간의 상호협력	2014. 6.13
(주)케이케이티생명자원개발연구소	가족회사 간의 상호협력	2014. 8.14
(주)디에이치엠(DHM)	가족회사 간의 상호협력	2014. 8.14
(주)프로세이브	가족회사 간의 상호협력	2014. 8.14
현대오토솔루션(주)	가족회사 간의 상호협력	2014. 8.14
조아제약(주)	가족회사 간의 상호협력	2014. 8.14
(주)덕성	가족회사 간의 상호협력	2014. 8.14
아이엔데코(주)	가족회사 간의 상호협력	2014. 8.14
(주)화인	가족회사 간의 상호협력	2014. 8.14
(주)MOA	가족회사 간의 상호협력	2014. 8.14
(주)싸이웍스	가족회사 간의 상호협력	2014. 8.14
광득유압	가족회사 간의 상호협력	2014. 8.14
모아비버	가족회사 간의 상호협력	2014. 8.14
기현기계 공업사	가족회사 간의 상호협력	2014. 8.14
엠티디아이 주식회사	가족회사 간의 상호협력	2014. 8.14
KB오토시스(주)	가족회사 간의 상호협력	2014. 8.14
선마린바이오테크	가족회사 간의 상호협력	2014. 8.14
주식회사 디에이치수산바이오	가족회사 간의 상호협력	2014. 8.14
(주)성산툴스	가족회사 간의 상호협력	2014. 8.14
글로벌닉스(주)	가족회사 간의 상호협력	2014. 8.14
(주)마루더함	가족회사 간의 상호협력	2014. 8.14
삼천포어간장	가족회사 간의 상호협력	2014. 8.14
좋은세상영어조합법인	가족회사 간의 상호협력	2014. 8.14
한려수산	가족회사 간의 상호협력	2014. 8.14
(주)대성종합열처리	가족회사 간의 상호협력	2014. 8.14
(주)일산	가족회사 간의 상호협력	2014. 8.14
(주)동진생명연구원	가족회사 간의 상호협력	2014. 8.14
(주)한다사	가족회사 간의 상호협력	2014. 8.14
이랑생물환경연구소	가족회사 간의 상호협력	2014. 8.14
성신전자	가족회사 간의 상호협력	2014. 8.14
세형수산	가족회사 간의 상호협력	2014. 8.14
제11대림호	가족회사 간의 상호협력	2014.11.19

대학 및 기관명	교류현황	체결일자
(주)포엠인덕션	가족회사 간의 상호협력	2014.11.19
하이트진로(주)마산공장	가족회사 간의 상호협력	2014.11.19
어업회사법인조양수산주식회사	가족회사 간의 상호협력	2014.11.19
우리바다	가족회사 간의 상호협력	2014.11.19
동진기전	가족회사 간의 상호협력	2014.11.19
엔에이치케미칼(주)	가족회사 간의 상호협력	2014.11.19
(주)삼한	가족회사 간의 상호협력	2014.11.19
KD디자인연구소	가족회사 간의 상호협력	2014.11.19
(주)엘림테크	가족회사 간의 상호협력	2014.11.19
티더블유아이(주)	가족회사 간의 상호협력	2014.11.19
한려케미칼	가족회사 간의 상호협력	2014.11.19
(주)케이엠티	가족회사 간의 상호협력	2014.11.19
(주)아유택	가족회사 간의 상호협력	2014.11.19
농업회사법인 오경(주)	가족회사 간의 상호협력	2014.11.19
(주)한성	가족회사 간의 상호협력	2014.11.19
유광공업사	가족회사 간의 상호협력	2014.11.19
(주)천혜물산	가족회사 간의 상호협력	2014.11.19
동양수산	가족회사 간의 상호협력	2014.11.19
(주)영창기업	가족회사 간의 상호협력	2014.11.19
(주)유에스랩코리아	가족회사 간의 상호협력	2014.11.19
주식회사 제이엔케이21	가족회사 간의 상호협력	2015. 1. 9
(주)대화냉장	가족회사 간의 상호협력	2015. 1. 9
(주)아이엠티	가족회사 간의 상호협력	2015. 1. 9
문화디자인연구원 빛고을	가족회사 간의 상호협력	2015. 1. 9
농업회사법인유한회사춘염원	가족회사 간의 상호협력	2015. 1. 9
(주)아이스팩	가족회사 간의 상호협력	2015. 1. 9
(주) 아이투비	가족회사 간의 상호협력	2015. 1. 9
기선권현망수산업협동조합	가족회사 간의 상호협력	2015. 1. 9
(주)현성이엔지	가족회사 간의 상호협력	2015. 1. 9
(주)진흥콘	가족회사 간의 상호협력	2015. 1. 9
(주)일렉콤	가족회사 간의 상호협력	2015. 1. 9
신우정보기술	가족회사 간의 상호협력	2015. 1. 9
(주)로봇밸리	가족회사 간의 상호협력	2015. 1. 9
이든이엔지	가족회사 간의 상호협력	2015. 1. 9
(주)이엠티	가족회사 간의 상호협력	2015. 1. 9
(주)케이에스비앤성품(ksb&성품)	가족회사 간의 상호협력	2015. 1. 9
거제수협수산물종합가공공장	가족회사 간의 상호협력	2015. 1. 9
부경웰푸드주식회사	가족회사 간의 상호협력	2015. 1. 9
주식회사 다르기교육연구소	가족회사 간의 상호협력	2015. 1. 9
(주)한성공업	가족회사 간의 상호협력	2015. 1. 9
고려용접봉(주)	가족회사 간의 상호협력	2015. 1. 9
(주)보성씨아이씨	가족회사 간의 상호협력	2015. 1. 9
일진테크	가족회사 간의 상호협력	2015. 1. 9
(주)진로소주	가족회사 간의 상호협력	2015. 1. 9
원정씨푸드	가족회사 간의 상호협력	2015. 1. 9
애닭이영농조합법인	가족회사 간의 상호협력	2015. 1. 9
(주)유승	가족회사 간의 상호협력	2015. 1. 9
평화치과기공소	가족회사 간의 상호협력	2015. 1. 9
깨비네	가족회사 간의 상호협력	2015. 1. 9
엘케이엔지니어링	가족회사 간의 상호협력	2015. 1. 9
(주)테스	가족회사 간의 상호협력	2015. 1. 9
삼영엠텍(주)	가족회사 간의 상호협력	2015. 2.11
(주)모든커뮤니케이션	가족회사 간의 상호협력	2015. 2.11
(주)디아이티랩	가족회사 간의 상호협력	2015. 2.11
(주)삼릉	가족회사 간의 상호협력	2015. 2.11
(주)베타건축사사무소	가족회사 간의 상호협력	2015. 2.11

대학 및 기관명	교류현황	체결일자
엠테크(주)	가족회사 간의 상호협력	2015. 2.11
(주)알티아이엔지니어링	가족회사 간의 상호협력	2015. 2.11
(주)큰빛바이오	가족회사 간의 상호협력	2015. 2.11
청양산업	가족회사 간의 상호협력	2015. 2.11
(주)백암중공업	가족회사 간의 상호협력	2015. 2.11
경남녹색환경지원센터	소속기관의 자료 이용 및 정보교환	2015. 2.11
온종합병원, 정근안과병원	의료혜택, 상호발전	2015. 1.29
경남과기대, 진주교육대	직원 역량강화	2015. 2.11
동명대학교	창업친화적학사제도 구축	2015. 2.13
영산대학교	창업친화적학사제도 구축	2015. 1.27
(재)부산테크노파크 부산지식재산센터,	산학협력 중개업무 강화	2015. 2. 3
울산상공회의소 울산지식재산센터	산학협력 중개업무 강화	2015. 2.11
울산대학교	창업친화적학사제도 구축	2015. 2.11
경남대학교	창업친화적학사제도 구축	2015. 2.13
인제대학교	창업친화적학사제도 구축	2015. 2.13
경남법무사회	계약학과 설치	2015. 2.25
한국도로공사	LINC사업 업무협약	2015. 3.16
(주)에이치앤에스티공장	가족회사 간의 상호협력	2015. 3.18
큐알피테크	가족회사 간의 상호협력	2015. 3.24
(주)제이브이치	가족회사 간의 상호협력	2015. 3.24
(주)에그로닉스	가족회사 간의 상호협력	2015. 3.24
쥬서궁	가족회사 간의 상호협력	2015. 4. 8
명진테크	가족회사 간의 상호협력	2015. 4. 8
부산프라스틱공업(주)	가족회사 간의 상호협력	2015. 4. 8
(주)황금나무	가족회사 간의 상호협력	2015. 7. 6
세영화학	가족회사 간의 상호협력	2015. 7. 6
제이앤드	가족회사 간의 상호협력	2015. 7. 6
주식회사 레이팩	가족회사 간의 상호협력	2015. 7. 9
(주)서궁	가족회사 간의 상호협력	2015. 7. 9
협력테크(주)	가족회사 간의 상호협력	2015. 7. 9
(주)제이티씨(JTC)	가족회사 간의 상호협력	2015. 7. 9
(주)네오엘에프엔	가족회사 간의 상호협력	2015. 7. 9
대광산업	가족회사 간의 상호협력	2015. 7. 9
(주)비케이바이오텍	가족회사 간의 상호협력	2015. 7. 9
한성수산식품	가족회사 간의 상호협력	2015. 7. 9
(주)청화팜	가족회사 간의 상호협력	2015. 7. 9
(주)강림퓨얼테크	가족회사 간의 상호협력	2015. 7. 9
린노알미늄 주식회사	가족회사 간의 상호협력	2015. 7. 9
(주)푸른들이엠사료	가족회사 간의 상호협력	2015. 7. 9
쉴링크주식회사	가족회사 간의 상호협력	2015. 7. 9
(주)대원식품	가족회사 간의 상호협력	2015. 7. 9
농업회사법인 주식회사 맥소반	가족회사 간의 상호협력	2015. 7. 9
(주)에스엠에이	가족회사 간의 상호협력	2015. 7. 9
이노엔주식회사	가족회사 간의 상호협력	2015. 7. 9
에스엔티푸드	가족회사 간의 상호협력	2015. 7. 9
한생바이오	가족회사 간의 상호협력	2015. 9.17
카메스(주)	가족회사 간의 상호협력	2015. 9.17
주식회사 몽돌빵	가족회사 간의 상호협력	2015. 9.17
(주)창신농공	가족회사 간의 상호협력	2015. 9.17
주식회사소통비즈니스연구소	가족회사 간의 상호협력	2015. 9.17
성웅수산	가족회사 간의 상호협력	2015. 9.17
(주)네오베이스	가족회사 간의 상호협력	2015. 9.17
(주)해담온	가족회사 간의 상호협력	2015. 9.17
부경수산(주)	가족회사 간의 상호협력	2015. 9.17
(주)삼정시스템	가족회사 간의 상호협력	2015. 9.17
주식회사빌컴퍼니	가족회사 간의 상호협력	2015. 9.17

대학 및 기관명	교류현황	체결일자
거창축협섬유질사료공장	가족회사 간의 상호협력	2015. 9.17
(주)마린바이오프로세스	가족회사 간의 상호협력	2015. 9.17
(주)태일식품	가족회사 간의 상호협력	2015. 9.17
(주)청해물산	가족회사 간의 상호협력	2015. 9.17
팔공농협우보지점	가족회사 간의 상호협력	2015. 9.17
(주)솔루팜	가족회사 간의 상호협력	2015. 9.17
주식회사 생태기술	가족회사 간의 상호협력	2015. 9.17
토스트(학생창업기업)	가족회사 간의 상호협력	2015. 9.17
O.bli(학생창업기업)	가족회사 간의 상호협력	2015. 9.17
(주)블루션	가족회사 간의 상호협력	2015. 9.17
풍산광업(주)	가족회사 간의 상호협력	2015. 9.17
(주)케이텍	가족회사 간의 상호협력	2015. 9.17
(주)부목	가족회사 간의 상호협력	2015. 9.17
(주)신백앤테크	가족회사 간의 상호협력	2015. 9.17
(주)한국정밀기계	가족회사 간의 상호협력	2015. 9.17
신원디앤티 주식회사	가족회사 간의 상호협력	2015. 9.17
신화열처리	가족회사 간의 상호협력	2015. 9.17
삼인정보시스템(주)	가족회사 간의 상호협력	2015. 9.17
(주)부품디비	가족회사 간의 상호협력	2015. 9.17
시원테크	가족회사 간의 상호협력	2015. 9.17
화개제다	가족회사 간의 상호협력	2015.11.18
유성물산교역(주) 고성공장	가족회사 간의 상호협력	2015.11.18
월드지엔유	가족회사 간의 상호협력	2015.11.18
지니스	가족회사 간의 상호협력	2015.11.18
(주)지원컴퍼니	가족회사 간의 상호협력	2015.11.18
(주)마리소프트	가족회사 간의 상호협력	2015.11.18
엠케이플랜텍(주)	가족회사 간의 상호협력	2015.11.18
갑청금속	가족회사 간의 상호협력	2015.11.18
주식회사 에스이엠(SEM, Inc)	가족회사 간의 상호협력	2015.11.18
한국GRC(주)	가족회사 간의 상호협력	2015.11.18
(주)모든엘리베이터	가족회사 간의 상호협력	2015.11.18
오앤씨(O&C) 심리센터	가족회사 간의 상호협력	2015.11.18
(주)에스에이치팩	가족회사 간의 상호협력	2015.11.18
정우개발 주식회사	가족회사 간의 상호협력	2015.11.18
(주)인타운	가족회사 간의 상호협력	2015.11.18
터보이노텍	가족회사 간의 상호협력	2015.11.18
신영정공	가족회사 간의 상호협력	2015.11.18
(주)다나식품	가족회사 간의 상호협력	1905.07.08
동신금속(주)	가족회사 간의 상호협력	2016. 1.21
경양수산(주)	가족회사 간의 상호협력	2016. 1.21
단장숲은어양식장	가족회사 간의 상호협력	2016. 1.21
물샘관수자재	가족회사 간의 상호협력	2016. 1.21
(주)케이씨이피중공업	가족회사 간의 상호협력	2016. 1.21
(주)원탑브이피에스	가족회사 간의 상호협력	2016. 1.21
(주)케이에스피	가족회사 간의 상호협력	2016. 1.21
(주)엘에스케이	가족회사 간의 상호협력	2016. 1.21
필드마스터(주)	가족회사 간의 상호협력	2016. 1.21
서광금속	가족회사 간의 상호협력	2016. 1.21
디에스메카텍	가족회사 간의 상호협력	2016. 1.21
부경청년문화예술콘텐츠협동조합	가족회사 간의 상호협력	2016. 1.21
(주)백산에스엔케이	가족회사 간의 상호협력	2016. 1.21
성우항공산업	가족회사 간의 상호협력	2016. 1.21
농업회사법인솔잎바이오합자회사	가족회사 간의 상호협력	2016. 1.21
동천기술경영	가족회사 간의 상호협력	2016. 1.21
(주)이조	가족회사 간의 상호협력	2016. 1.21
농업회사법인(주)한림알로에	가족회사 간의 상호협력	2016. 1.21

대학 및 기관명	교류현황	체결일자
(주)제노포커스	가족회사 간의 상호협력	2016. 1.21
주식회사 그룹터	가족회사 간의 상호협력	2016. 1.21
자유수산마트물류	가족회사 간의 상호협력	2016. 1.21
(주)풍산홀딩스 창원사업장	가족회사 간의 상호협력	2016. 1.21
(재)남해마을연구소	가족회사 간의 상호협력	2016. 2. 2
(재)하동녹차연구소	가족회사 간의 상호협력	2016. 2. 2
주식회사 컨트로맥스	가족회사 간의 상호협력	2016. 2. 2
케이이주식회사	가족회사 간의 상호협력	2016. 2. 2
(주)나노헬릭스	가족회사 간의 상호협력	2016. 2. 2
경상남도 보건환경연구원	가족회사 간의 상호협력	2016. 2. 2
대풍농기	가족회사 간의 상호협력	2016. 2. 2
(주)선진기술	가족회사 간의 상호협력	2016. 2. 2
(주)HK바이오텍	가족회사 간의 상호협력	2016. 2. 2
제노자임	가족회사 간의 상호협력	2016. 2. 2
광명기업	가족회사 간의 상호협력	2016. 2.23
자유수산마트물류	가족회사 간의 상호협력	2016. 2.23
거창오미자 영농조합법인	가족회사 간의 상호협력	2016. 2.23
국가과학기술인력개발원	대학 R&D 전문교육	2016. 2.25
경상남도, 디티알, 창원대, 동원과기대	기계산업발전, 도내대학생 채용확대	2015. 3.30
경상남도, 유니크, 창원대	기계산업발전, 도내대학생 채용확대	2015. 4.15
계명대, 부산대, 신라대 여성연구소	여성문제 연구	2015. 4.15
김해교육지원청	글로벌인재육성, 상호협력	2015. 4.24
창원교육지원청	글로벌인재육성, 상호협력	2015. 5. 1
진주교육지원청	글로벌인재육성, 상호협력	2015. 5. 1
사천교육지원청	글로벌인재육성, 상호협력	2015. 5. 1
국립원예특작과학원 시설원예연구소	소속기관의 자료 이용 및 정보교환	2015. 5. 1
경상남도 농업기술원	소속기관의 자료 이용 및 정보교환	2015. 5. 8
네시삼십삼문	산학협력 증진과 게임산업 상생발전	2015.05.15
대동대학교	이러닝 학점교류	2015.05.19
경상남도 등 12개 기관	경남 지역경제활성과 공동 추진	2015.05.20
한국생산성본부	대학인재육성과 역량강화	2015.06.02
경상남도, FFG DMC(주), 창원대, 경남대, 창원문성대	기계산업발전, 도내대학생 채용확대	2015.06.03
경상남도, 동아화성(주), 창원대, 경남대, 인제대	기계산업발전, 도내대학생 채용확대	2015.06.09
경상남도, 원강산업(주), 창원대, 연암공대	기계산업발전, 도내대학생 채용확대	2015.06.09
경상남도, 홀루테크, 창원대, 경남대	기계산업발전, 도내대학생 채용확대	2015.06.09
한국남동발전(주)	진로멘토링프로그램 협력	2015.06.09
부산가톨릭대학교	이러닝 학점교류	2015.06.16
(사)한국커리어	취업성공패키지사업	2015.06.24
울산창조경제혁신센터, 교육부 등 39개 기관	조선산업, 해양플랜트	2015.07.01
국립공원관리공단 종복원기술원	국립공원 내 산림 공동연구 조사	2015.07.15
한국항공우주산업(주)	외국인 유학생 교육지원	2015.07.22
경상남도 등 20개 기관	지역경제 활성화	2015.07.27
경상남도교육연수원	학술, 교육, 행사 등에 관한 협력	2015.07.28
한국저작권위원회	저작권 문화의 발전	2015. 7.31.
(주)쿨핑	의류산업의 상생발전	2015. 8.20.
CJ E&M(주) 및 서경방송	인문학 발전	2015. 8.26.
거제공업고등학교	교육연계 및 협력 강화	2015. 8.28.
거제여자상업고등학교	교육연계 및 협력 강화	2015.08.27.
고성고등학교	교육연계 및 협력 강화	2015.08.27.
통영고등학교	교육연계 및 협력 강화	2015.08.27.
통영여자고등학교	교육연계 및 협력 강화	2015.08.27.
거제장평중학교	교육연계 및 협력 강화	2015.08.27.
함안여자중학교	교육연계 및 협력 강화	2015.08.27.
경상남도, EEW코리아, 경남과기대	철강산업 발전과 도내대학생 채용확대	2015.08.27.
경상남도, 유니슨, 창원대, 경남과기대, 연암공대, 한국폴리텍대학4, 경남도립남해대	풍력산업 발전과 도내대학생 채용확대	2015.09.02.
한국방송통신대학교	학생교류, 상호학점인정	2015.09.02.



대학 및 기관명	교류현황	체결일자
(재)경남한방약초연구소	공동연구, 학술회의	2015. 9.21.
사천시	인문교육진흥	2015. 9.23.
진주비봉로타리클럽	의료봉사 협력	2015.10.01.
복음취업센터	취업성공패키지사업	2015.10. 7.
국립대구과학관	융복합적 과학기술 인재육성	2015.10.16
진주시,KAI,김재경국회의원	진주지역 우주분야 사업 유치	2015.10.27
유진산업(주)	현장실습, 기술지도	2015.10.27.
(주)새한인크	현장실습, 기술지도	2015.10.31.
사계절근무복백화점	현장실습, 기술지도	2015.10.31.
경상남도,경한코리아,경남대,한국폴리텍7대학	자동차산업 발전, 대학생 채용확대	2015.10.31.
경상남도,코렌스,창원대	자동차산업 발전, 대학생 채용확대	2015.11.11.
경상남도, 대건테크,경남대,창원문성대	전자산업 발전, 대학생 채용확대	2015.11.11.
경상남도,태광실업,창원대,경남대,인제대	신발제조산업 발전, 대학생 채용확대	2015.11.11.
경상남도,한성ILS,창원대,경남대,인제대	방위산업 발전, 대학생 채용확대	2015.11.11.
한국공인중개사협회	계약학과 설치	2015.11.11.
한국남동발전(주)	청렴문화 확산 및 선비정신함양	2015.11.11.
한국생산기술연구원	학연형	2015.11.19.
진주비봉로타리클럽	자료이용 및 공동발전	2015.11.20.
울산 푸른약국	약학실무교육과 현장견학 협력	2015.11.25.
창원 세림약국	약학실무교육과 현장견학 협력	2015.12.01.
김해 햇님약국	약학실무교육과 현장견학 협력	2015.12.01.
울산 중앙약국	약학실무교육과 현장견학 협력	2015.12.01.
울산 박약국	약학실무교육과 현장견학 협력	2015.12.01.
김원목기념봉생병원	약학실무교육과 현장견학 협력	2015.12.01.
경남과학기술대학교 에너지공학과	상호협력	2015.12.01.
한국전기연구원(KERI)	대학원 석박사학위 과정 설치	2015.12.14.
(재)진주바이오산업진흥원, (사)남해마늘연구소, (재)하동녹차연구소	동남권 바이오 기술산업발전	2015.12.28
경상남도농업기술원	학생영농창업특성화 교육	2016.01.12
함안군 보건소	약학실무실습 교육과 현장견학	2016.01.20
창원경상대학교병원	약학실무실습 교육과 현장견학	2016.02.03
제이앰커리어	진로설계 및 취업지원	2016.02.03
경상남도,상광모터스,경남과기대,한국국제대	기계산업 발전과 도내 대학생 채용확대를위한업무협약	2016.03.21
경상남도,신흥	자동차산업 발전과 도내 대학생 채용확대를위한업무협약	2016.03.30
경상남도,이앰텍	전자산업 발전과 도내 대학생 채용확대를위한업무협약	2016.03.30
경상남도,에스텍,창원대,인제대	전자산업 발전과 도내 대학생 채용확대를위한업무협약	2016.03.30
경상남도,원강산업,창원대,경남대,창원문성대	기계산업 발전과 도내 대학생 채용확대를위한업무협약	2016.03.30
경상남도,케이유티,마산대,창원문성대,한국폴리텍7대학	기계산업 발전과 도내 대학생 채용확대를위한업무협약	2016.03.30
제이앰커리어	취업성공패키지사업	2016.03.30
남부산림자원연구소	시설 및 자료이용 활성화	2016.03.21
(주)청원바이오텍	생명산업의 발전과 전문인력 양성	2016.04.18
(주)크림슨인터랙티브코리아, (주)오름바이오	학술영어 교정서비스	2016.03.09
경상남도보건환경연구원	자료 및 시설물 이용	2016.04.19
진주시보건소,진주기독교청년회(YMCA)	영양표시 바로알기	2016.04.28
KB인재니움	외부연수기관 할인 혜택	2016.05.04
금호리조트	외부연수기관 할인 혜택	2016.05.11
남일대리조트	외부연수기관 할인 혜택	2016.05.11
(재)진주바이오산업진흥원	가족회사 간의 상호협력	2016.05.11
제이테크	가족회사 간의 상호협력	2016.05.25
(주)테크블랙홀	가족회사 간의 상호협력	2016.05.25

Ⅶ · 학술연구편

대학 및 기관명	교류현황	체결일자
HKFarm	가족회사 간의 상호협력	2016.05.25
(주)현대유압	가족회사 간의 상호협력	2016.05.25
세운산업(주)	가족회사 간의 상호협력	2016.05.25
(주)에스엔비	가족회사 간의 상호협력	2016.05.25
(주)효원시스템	가족회사 간의 상호협력	2016.05.25
해양산업(주)	가족회사 간의 상호협력	2016.05.25
농업회사법인 바이오씨즈(유)	가족회사 간의 상호협력	2016.05.25
세진공업(주)	가족회사 간의 상호협력	2016.05.25
(주)해양수산연구개발	가족회사 간의 상호협력	2016.05.25
지리산하수오염농조합법인	가족회사 간의 상호협력	2016.05.25
(주)새한하이테크	가족회사 간의 상호협력	2016.05.25
(주)라이프애드커뮤니케이션	가족회사 간의 상호협력	2016.05.25
지니테크	가족회사 간의 상호협력	2016.05.25
(주)정민기전	가족회사 간의 상호협력	2016.05.25
마음자리 상담&미술치료센터	가족회사 간의 상호협력	2016.05.25
특독심리상담센터	가족회사 간의 상호협력	2016.05.25
푸른마음심리학연구소	가족회사 간의 상호협력	2016.05.25
제이비시스템	가족회사 간의 상호협력	2016.05.25
디앤씨테크(D&C TEC.)	가족회사 간의 상호협력	2016.05.25
(주)굿링크	가족회사 간의 상호협력	2016.05.25
(주)금화테크	가족회사 간의 상호협력	2016.07.13
마루전자 (주)	가족회사 간의 상호협력	2016.07.13
(주)영폴리머	가족회사 간의 상호협력	2016.07.13
(주)에코망의산골이유식농업회사법인	가족회사 간의 상호협력	2016.07.13
(주)크린스킨	가족회사 간의 상호협력	2016.07.13
에이스컴텍	가족회사 간의 상호협력	2016.07.13
(주)화신볼트산업	가족회사 간의 상호협력	2016.07.13
해승하이텍(주)	가족회사 간의 상호협력	2016.07.13
베니르그루	가족회사 간의 상호협력	2016.07.13
(주)베사	가족회사 간의 상호협력	2016.07.13
유니버설오일(주)	가족회사 간의 상호협력	2016.07.13
정우종합건설 (주)	가족회사 간의 상호협력	2016.07.13
(주)미르헨지	가족회사 간의 상호협력	2016.07.13
진산푸드(주)	가족회사 간의 상호협력	2016.07.13
(주)제이엠씨엔피	가족회사 간의 상호협력	2016.07.13
수협중앙회 감청항물류센터	가족회사 간의 상호협력	2016.08.24
(주)토아스	가족회사 간의 상호협력	2016.08.24
대금농장	가족회사 간의 상호협력	2016.08.24
(주)아스픽	가족회사 간의 상호협력	2016.08.24
엔텍월드(주)	가족회사 간의 상호협력	2016.08.24
(주)파이칩스	가족회사 간의 상호협력	2016.08.24
(주)바른	가족회사 간의 상호협력	2016.08.24
(주)자인우드	가족회사 간의 상호협력	2016.08.24
(주)이음컨설팅그룹	가족회사 간의 상호협력	2016.11.08
미도정공	가족회사 간의 상호협력	2016.11.08
나예주 발효	가족회사 간의 상호협력	2016.11.08
(주)하늘바이오농업회사법인	가족회사 간의 상호협력	2016.11.08
경성산업(주)	가족회사 간의 상호협력	2016.11.08
나비	가족회사 간의 상호협력	2016.11.08
농업회사법인(주)씨와열매농장	가족회사 간의 상호협력	2016.11.08
성진강재철탄시험마을	가족회사 간의 상호협력	2016.11.08
타임기술	가족회사 간의 상호협력	2016.11.08
더브라더스	가족회사 간의 상호협력	2016.11.08
나비케이	가족회사 간의 상호협력	2016.11.08
(주)참택	가족회사 간의 상호협력	2016.11.08
(주)현성물산	가족회사 간의 상호협력	2016.11.08

대학 및 기관명	교류현황	체결일자
분부골 순금이네 국화된장	가족회사 간의 상호협력	2016.11.08
지아이시스템㈜	가족회사 간의 상호협력	2016.11.08
건영테크㈜	가족회사 간의 상호협력	2016.11.08
농업회사법인 파이토파프㈜	가족회사 간의 상호협력	2016.11.08
㈜신웅	가족회사 간의 상호협력	2016.11.08
㈜에스에이테크	가족회사 간의 상호협력	2016.11.08
에스텍	가족회사 간의 상호협력	2016.11.08
㈜신성미네랄	가족회사 간의 상호협력	2016.11.08
아이엔티 코리아	가족회사 간의 상호협력	2016.11.08
㈜세우항공	가족회사 간의 상호협력	2016.11.08
㈜피엠케이	가족회사 간의 상호협력	2016.11.08
㈜하이스텐	가족회사 간의 상호협력	2016.11.08
한국심리협동조합	가족회사 간의 상호협력	2016.11.08
가을단감농원	가족회사 간의 상호협력	2016.11.08
㈜디케이씨푸드	가족회사 간의 상호협력	2016.11.25
사단법인 경남건축문화재연구원	가족회사 간의 상호협력	2016.11.25
㈜상도티디에스	가족회사 간의 상호협력	2016.11.25
오메가	가족회사 간의 상호협력	2016.11.25
제이앤드	가족회사 간의 상호협력	2016.11.25
㈜페레코	가족회사 간의 상호협력	2017.02.17
제주화훼종묘	가족회사 간의 상호협력	2017.02.17
넥스트윈 (주)	가족회사 간의 상호협력	2017.02.17
㈜이든이엔지	가족회사 간의 상호협력	2017.02.17
교육부, 한국직업능력개발원, 경남, 경북대전, 울산, 전남, 전북, 충남, 충북권소사업	지역 맞춤형 진로체험 프로그램 운영	2017.02.17
진주시, LH, 국제로타리, 진주환경운동연합, 한국조경수협회, 진주시산림조합, 경남과기대	사랑나눔 그린 트러스트	2016.06.03
(사)이노비즈협회 경남지회	산학협력	2016.07.04
생산시스템 미니클러스터	산학협력	2016.07.06
진주제이스퀘어호텔	숙박시설 혜택	2016.07.08
진주시, 한국남동발전, 진주교육지원처, 진주 YMCA, LH, 경상대병원, 중소기업진흥공단, 국방기술품질원, 한국산업기술시험원, 한국시설안전공단	민, 관, 공공기관 청렴업무협력	2016.07.13
장흥국제통합의학박람회	업무협력	2016.07.13
(재)재기중소기업개발원	청년창업	2016.07.20
주택관리공단	우수인재양성, 양기관 협력	2016.08.17
㈜동진생명연구원	기술정보교류	2016.08.24
경남수산기술사업소	귀어학교 설치 운영	2016.09.01
한국시설안전공단	인적자원 교류, 우수인재 양성	2016.09.02
경상남도, 신화ENG, 창원대	자동차산업발전과 도내대학생 채용확대	2016.09.20
경상남도, 하이젠모터, 창원대	기계산업발전과 도내대학생 채용확대	2016.09.20
경상남도, 한일제관, 창원문성대, 동원과기대	포장산업발전과 도내대학생 채용확대	2016.09.20
경남문화예술회관	지역문화예술활동지원	2016.09.20
공군교육사령부	항공우주분야 협력	2016.09.30
㈜엔유코리아그룹	학생취업과 산학협력	2016.10.12.
경상남도	공무원 직무수행능력 향상	2016.11.07
한국토지주택공사	대학협력형 행복주택	2016.11.01
한국해양구조협회 통영구조대	해양재난사고예방	2016.11.23
울산광역시 주차장약국	현장견학	2016.11.22
울산광역시 경남약국	현장견학	2016.11.25
울산광역시 희망약국	현장견학	2016.11.25
울산광역시 밝은약국	현장견학	2016.11.25
삼성복지재단	취약계층 중학생 학업기회 제공	2016.11.25
에스엔티푸드㈜	농식품분야 협력	2016.11.29
한국승강기안전공단	우수인재양성과 지역발전 협력	2016.12.08
한국시설안전공단 시설성능연구소	지역경제 발전	2016.12.22.
완도수산고등학교	수산업 발전, 전문인력 양성	2016.12.28

대학 및 기관명	교류현황	체결일자
복음취업센터	취업상담 및 알선, 교육지운	2017.01.06
NH농협은행	기업재무 및 금융기관 전문인력	2017.02.01. ~ 2018.01.31.
한국어촌어항협회	낙시전문교육 위탁운영	2017.02.10.
한국항공우주산업(KAI)	맞춤형 교육과정(KAI트랙)	2017.03.06.
(사)경남로봇산업협회	계약학과 설치	2017.03.30.
경상대학교병원	교직원 종합검진 협력	2017.03.30.
경상남도,한국엠코패키징,연안공대	도내 대학생 채용확대	2017.04.18.
(주)에이엔에이치스트럭처	항공우주산업의 발전	2017.05.23.
(주)KEBA	연구개발, 인력교류	2017.05.15.
슈어소프트테크	소프트웨어 테스트 도구 지원	2017.06.02.
진주고용센터	직무체험 협력	2017.06.15.
전력거래등 17개 기관	빛가람 학점과정 협력	2017.06.22.
한국우시오(주)	가족회사 간의 상호협력	2017.06.27.
농업회사법인(주)제이씨엔팜	가족회사 간의 상호협력	2017.06.27
(주)엠에이티	가족회사 간의 상호협력	2017.06.27
통영오션푸드(주)	가족회사 간의 상호협력	2017.06.27
(주)덕화푸드	가족회사 간의 상호협력	2017.06.27
이름P&P	가족회사 간의 상호협력	2017.07.27
건우정공(주)	가족회사 간의 상호협력	2017.07.27
라운비즈니스 컨설팅	가족회사 간의 상호협력	2017.07.27
지리산농자재	가족회사 간의 상호협력	2017.08.28
다경정밀	가족회사 간의 상호협력	2017.08.28
성동기업(주)	가족회사 간의 상호협력	2017.08.28
해금강수산식품	가족회사 간의 상호협력	2017.08.28
홍푸드	가족회사 간의 상호협력	2017.08.28
유한회사 핼스	가족회사 간의 상호협력	2017.08.28
(주)바이오프로후즈	가족회사 간의 상호협력	2017.09.27
어업회사법인(주)남수수산	가족회사 간의 상호협력	2017.09.27
조선기공	가족회사 간의 상호협력	2017.09.27
우영수산	가족회사 간의 상호협력	2017.09.27
(주)길상엔지니어링	가족회사 간의 상호협력	2017.09.27
(주)부만엔지니어링	가족회사 간의 상호협력	2017.09.27
어머니이름으로	가족회사 간의 상호협력	2017.09.27
큐브다이나믹스	가족회사 간의 상호협력	2017.09.27
(주)힐엔지니어링	가족회사 간의 상호협력	2017.09.27
(주)지브이엔지니어링	가족회사 간의 상호협력	2017.09.27
주성기술(주)	가족회사 간의 상호협력	2017.11.02
(주)하이엔텍	가족회사 간의 상호협력	2017.12.01
(주)시스템	가족회사 간의 상호협력	2017.12.01
실버팩스	가족회사 간의 상호협력	2017.12.01
(주)대양기술단	가족회사 간의 상호협력	2017.12.01
더원	가족회사 간의 상호협력	2017.12.01
나이브엔시스	가족회사 간의 상호협력	2017.12.01
지에이치에스(GHS)	가족회사 간의 상호협력	2017.12.01
블루시스	가족회사 간의 상호협력	2017.12.01
농업회사법인(유)인섹트라운	가족회사 간의 상호협력	2017.12.01
(주)알이디건축사사무소	가족회사 간의 상호협력	2017.12.01
(주)새마을연구소	가족회사 간의 상호협력	2017.12.01
정진테크	가족회사 간의 상호협력	2017.12.01
주식회사 에코비오스	가족회사 간의 상호협력	2017.12.01
주안기업	가족회사 간의 상호협력	2017.12.01
월드텍	가족회사 간의 상호협력	2017.12.01
형제영농조합법인	가족회사 간의 상호협력	2017.12.01
(주)해원	가족회사 간의 상호협력	2017.12.07
준세라텍	가족회사 간의 상호협력	2017.12.07

대학 및 기관명	교류현황	체결일자
이비티엘(EBTL)	가족회사 간의 상호협력	2017.12.07
영농조합법인 예은축산	가족회사 간의 상호협력	2017.12.07
경남UAV시스텍연구소	가족회사 간의 상호협력	2017.12.07
(주)프렌즈	가족회사 간의 상호협력	2018.01.26
(주)사람과기술	가족회사 간의 상호협력	2018.01.26
(주)비케이글로벌	가족회사 간의 상호협력	2018.01.26
서진씨엔에스(주)	가족회사 간의 상호협력	2018.01.26
국가탄소은행	가족회사 간의 상호협력	2018.01.26
(주)SMT	가족회사 간의 상호협력	2018.01.26
(주)나노아이티	가족회사 간의 상호협력	2018.02.28
오른미래 버섯	가족회사 간의 상호협력	2018.02.28
경남도립남해대학교(갱신)	학술정보, 학점교류	2018.02.28
하동녹차연구소	산학협력 연구 활성화	2017.07.07.
농협경제지주(주)식품연구원	GAP활성화	2017.07.14
국립원예특작과학원 시설원예연구소	스마트팜 연구개발 인력양성	2017.07.20.
전북대학교 큰사람교육원	기초학력인증제 협력	2017.08.02.
해양환경관리공단 마산지사	상호발전 및 공동이익 협력	2017.08.10.
한국폴리텍대학 진주캠퍼스	시설 및 자료이용에 관한 협력	2017.08.16.
하동군	인문도시지원사업	2017.08.17
경상남도 산림환경연구원	환경, 에너지 및 산림분야 협력	2017.08.30.
한국폴리텍대학 항공캠퍼스	시설 및 자료이용에 관한 협력	2017.08.31.
한국토지주택공사(Lh)	대학생의 주거복지 증진	2017.09.06.
부울경제주지역대학총장협의회	부울경제주지역 대학총장협의회와 상호협력	2017.09.26.
국립마산병원	산학관련 지식과 기술 협력	2017.10.17.
경상남도,무학,창원대, 경남대	지역산업 발전과 도내 대학생 채용확대	2017.10.23.
경상남도, 아미코젠	지역산업 발전과 도내 대학생 채용확대	2017.11.01.
가좌천 문화거리 운영위원회	LINC+사업관련 가좌천 문화거리 조성사업	2017.11.01.
문화산업 콘텐츠협의회	LINC+사업관련 지역문화 맞춤형 콘텐츠 개발	2017.11.13.
계명대학교 산학인재원	LINC+사업관련 산학협력 교육과정 공동 개발	2017.11.27.
한국산업기술시험원(kti)	학연협동 석박사 학위과정 설치	2017.11.28.
위드팜천사약국	약학 실무실습교육	2017.11.29.
밝은연세약국	약학 실무실습교육	2017.12.05.
보라약국	약학 실무실습교육	2017.12.05.
위드팜대학약국	약학 실무실습교육	2017.12.05.
한국토지주택공사(Lh) 및 경남권 대학	지역우수인재 양성	2017.12.05.
진주시, 가좌천문화거리추진위원회	가좌천 문화거리 조성사업	2017.12.05.
경상남도 등19개 기관	경남 마산로봇랜드성공과 로봇산업 발전	2017.12.07.
한국선원장애인복지협회 경남협회	경남대학 선원 권익신장	2017.12.08.
DSME정보시스템 및 도내대학	도내 대학생 채용확대	2017.12.15.
대화항공산업(주)	도내 대학생 채용확대	2017.12.22.
경상남도 고성교육지원청	인적자원 개발 촉진	2017.12.22.
부산대, 전북대	외국학술지 지원센터 상호 협력	2017.12.27.
(주)두산종합목재	외국인 유학생 인턴십 프로그램	2018.01.12.
세일단조(주)	외국인 유학생 인턴십 프로그램	2018.01.19.
코리아크롤러트랙(주)	외국인 유학생 인턴십 프로그램	2018.01.19.
몽베누스	해양수산생물자원 활용 협력	2018.01.19.
한국콜마(주)	해양수산생물자원 활용 협력	2018.01.24.
진주혁신도시 공공기관 복지협의회	평생교육 진흥 협력	2018.01.24.
(재)하동녹차연구소	기술정보 교류	2018.01.25.
미래팜연세약국	약학 실무실습 교육 협력	2018.02.01.
(주)디에이그룹 종합건축사	산학협력(교육 및 현장실습)	2018.02.05.
경남과학기술대학교(공동실험실습관)	공동실험실습관 협력체 활성화	2018.02.21.
경남항공고등학교	교육 연계 및 협력 활성화	2018.02.22.
경남도, 경남교육청, 김해시, 하동군, 산청군, 합천군, 한국선비문화연구원, 남명학연구원	남명 선비문화 계승 발전 협력	2018.02.23.
경남과학기술대학교(도서관)	지역대학간 협력	2018.03.05.
경남도민일보,오투조인,씨유니온	지역대학 창업과 취업활성화	2018.03.21.

대학 및 기관명	교류현황	체결일자
오투조인,씨유니온	발전기금 기부	2018.03.14.
선인중학교	교육연계 및 상호협력	2018.03.15.
경남과학기술대학교(평생교육원)	평생교육 활성화	2018.04.06.
경남과학기술대학교(기초교육원)	교수학습지원센터 협력	2018.04.09.
고성군	고성투자선도지구 공무사업 관련	2018.04.10.
경남과학기술대학교	컨소시엄(연합)구축 진로취업교육 활성화	2018.04.20.
일제강제동원피해자지원재단	양 기관의 연구 심화 발전	2018.04.26.
중소기업진흥공단	지역인재 채용 확대 및 중소기업 일자리 창출	2018.05.02.
고성그린파워(GPP)	2018년 지역선도대학 육성사업 협력	2018.05.08.
한국세라믹기술원	2018년 지역선도대학 육성사업 협력	2018.05.03.
한국산업기술시험원	2018년 지역선도대학 육성사업 협력	2018.05.08.
국방기술품질원	2018년 지역선도대학 육성사업 협력	2018.05.08.
한국승강기안전공단	2018년 지역선도대학 육성사업 협력	2018.05.08.
한국저작권위원회	2018년 지역선도대학 육성사업 협력	2018.05.08.
주택관리공단	2018년 지역선도대학 육성사업 협력	2018.05.08.
중소기업진흥공단	2018년 지역선도대학 육성사업 협력	2018.05.08.
한국도지주택공사	2018년 지역선도대학 육성사업 협력	2018.05.08.
한국시설안전공단	2018년 지역선도대학 육성사업 협력	2018.05.08.
진주시	2018년 지역선도대학 육성사업 협력	2018.05.08.
한국남동발전	2018년 지역선도대학 육성사업 협력	2018.05.08.
창원시	2018년 지역선도대학 육성사업 협력	2018.05.09.
경남대학교, 영산대, 인제대, 울산대	2018년 지역선도대학 육성사업 협력	2018.05.09.
경상남도	2018년 지역선도대학 육성사업 협력	2018.05.10.
(주)서경방송	2018년 지역선도대학 육성사업 협력	2018.05.11.
경상남도, 창원대, 인제대, 경남과기대, LH, 한국남동발전, 주택관리공단, 한국승강기안전공단, 중소기업진흥공단, 국방기술품질원, 한국산업기술시험원, 한국시설안전공단, 한국세라믹기술원, 한국저작권위원회	지역인재육성 및 채용 활성화 산학협력체계	2018.05.11.
(주)금아	교육연계 및 협력 활성화	2018.05.10.
(주)피엔에스	교육연계 및 협력 활성화	2018.06.14.
(주)하나이엔지	교육연계 및 협력 활성화	2018.06.14.
(주)KMC	교육연계 및 협력 활성화	2018.06.14.
거제여자상업고등학교	교육연계 및 협력 활성화	2018.06.14.
경남정보고등학교	교육연계 및 협력 활성화	2018.06.14.
남해정보산업고등학교O	교육연계 및 협력 활성화	2018.06.14.
거제공업고등학교	교육연계 및 협력 활성화	2018.06.14.
선명여자고등학교	교육연계 및 협력 활성화	2018.06.15.
스탠포드호텔앤리조트(주)	통영 숙박시설 제공 협력	2018.06.25.
한국건설기술연구원	건설분야 우수인재 양성	2018.06.19.
합천군	삼가면 도시재생 뉴딜사업 협약	2018.06.21.
(주)피토스	치매 조기진단 상용화 위한	2018.06.29.
진주시, 경남지방중소벤처기업청, 한국경영학회, 중소기업진흥공단, 한국남동발전, 진주상공회의소, 매일경제신문사	지역경제활성화, 중소기업 육성	2018.07.02.
고성군	무인기 R&D센터 설치	2018.07.12.
국가평생교육진흥원	대학의 성인학습자 친화적 학사 체계 마련	2018.07.13.
한국세라믹기술원	전략분야 인력양성사업 관련	2018.08.01.~ 2019.06.30
eduTV	콘텐츠 제작 업무	2018.08.10.
한국농어촌공사 진주산청지사	농촌지역 재능기부 활동	2018.08.22.
창원경상대학교병원	임상영양실습 협력	2018.08.21
경남UAV시스택연구소	LINC+사업 협력(무인항공기교육)	2018.08.28
한국대학교육협의회	고교-대학 연계 심화과정 운영	2018.08.31
경상남도교육청	SW교육 협력	2018.09.01
한국남동발전 인재기술개발원	해외학술정보 교류	2018.09.19
NH농협은행	국유재산 사용 협력	2018.09.20
가야대, 창신대, 한국국제대	2018년 지역선도대학육성 시범사업	2018.10.05

대학 및 기관명	교류현황	체결일자
호텔시리우스제주	교직원 숙박 편의 제공	2018.10.08
㈜부품디비	친환경 스마트 선박 인력양성사업	2018.10.10
지리산문학관	도서 기증	2018.10.12
경남사회복지공동모금회장, 진주시장애인종합사회복지관장	2018 캠퍼스 나눔도전(모금)	2018.10.17
가야문화권 박물관 협의체(36개)	가야사 관련 주요 사업 공유	2018.10.18
(재)경남테크노파크 정보산업진흥원	지역산업 발전	2018.10.23
판글로벌주식회사	항노화산업플랫폼개발사업	2018.10.24
경상남도, 울그린비나, ㈜정우비나, ㈜와이씨지	도내소재 대학생의 채용 확대	2018.10.24
경남교육청 진양도서관	시설 및 자료이용	2018.10.24
무림P&P㈜	펄프 제지산업의 발전과 전문인력 양성	2018.11.07.
공군교육사령부, 서울대학교 사회발전연구소, 서울사이버대학교, 한국교육학술정보원, 한국행정연구원	공군통합인성교육체계 구축	2018.11.12.
한국남동발전	기술정보교류	2018.11.13
㈜서원유통	산학트랙 강좌 및 운영 협력	2018.11.16.
호텔동방	교직원 숙박 편의 제공	2018.11.20.
경남남부세관통영세관비즈니스센터, 경남수산자원연구소, 경남수산기술사업소, 국립수산과학원수산자원연구센터, 국립수산과학원남동해수산연구소, 국립수산물품질관리원통영지원, 선박안전기술공단통영지부, 수협중앙회통영어업정보통신국, 창원출입국외국인사무소통영출장소, 통영해양경찰서, 한국선급통영지부, 한국해운조합경남지부, 한려해상국립공원동부사무소	통영지역 해양수산관련공공기관과 업무 협력	2018.11.23
진주시	유네스코 창의도시 네트워크 협력	2018.11.29.
통영시	지역발전과 도내 우수인재 양성	2018.12.03.
창원문성대학교	교육과정 상호연계	2018.12.19.
하동군	대학과 지역의 상생발전	2018.12.26.
스탠포드호텔앤리조트	대학구성원의 숙박시설 편의제공	2018.12.31.
경남해양과학고등학교	교육연계 및 협력 활성화	2019.01.03.
(사)한국농업마이스터협회경남지회	경남지역 농업발전과 우수한 농산업인력 육성	2019.01.04.
전력거래소, 광주대학교, 군산대학교, 동신대학교, 동의대학교, 명지대학교, 목포대학교, 배재대학교, 부경대학교, 서강대학교, 송원대학교, 순천대학교, 울산대학교, 전남대학교, 전북대학교, 조선대학교, 창원대학교, 호남대학교	KPX유니온 학점과정 협력	2019.01.07.
한국농어촌공사	우수인재 양성과 지역사회 발전	2019.01.21.
롯데몰 진주점	학생 취업 및 창업에 대한 협력	2019.01.28.
(재)경남한방향노화연구원	연구지원 능력 강화	2019.02.13.
국립수산과학원 수산자원연구센터	해양 수산의 공동 관심사 해결	2019.02.18.
(재)극동문화재단연구원	선사가야 유적조사	2019.02.20.
경상남도, 밀양시, 한국토지주택공사, 한국농어촌공사 경남지역본부, 한국전력공사 경남본부, 경남동일농업협력회, 전국청년농업인선정자연협회, 스마트팜 선도농업협의회, 경남테크노파크, 부산대학교, 재료연구소, 한국세라믹기술원, 한국전기연구원, 한국산업기술시험원, 한국건설생활환경시험연구원, 농협중앙회경남지역본부, 농협영남농산물물류센터, 경남무역, 한국수산식품유통공사, 경남농수산식품수출협회	경남 스마트팜 혁신벨리 조성	2019.02.21.
안정성평가 경남환경독성본부	국가산업발전 및 지역경제 활성화	2019.02.22.
TSH 통영서울병원	지역사회봉사를 위한 보건향상	2019.02.26.
한국환경산업기술원	학술연구 활성화	2019.02.26.
의령군	스마트팜연구 활동	2019.03.13.
진주시, 예나몰상인회	도서관 자료 및 시설 이용	2019.03.15.
동원로얄컨트리클럽&리조트	교직원의 복지 향상	2019.03.15.
(재)한산대첩기념사업회	지역사회 발전, 우수인재 양성	2019.03.22.
한국선비문화연구원	학술교류 및 교육협력	2019.04.02.
해양경찰교육원	해양안전 봉사활동, 상호 교육과정 지원	2019.04.08.
k-water 남강지사	수력발전분야 역량 강화	2019.04.10.
아시아레이크사이드호텔	교직원 복지향상	2019.04.11.

VII · 학술연구편

대학 및 기관명	교류현황	체결일자
한국교과서연구재단	국가자원의 효율적인 활용	2019.04.15.
잇츠아이(IT's I)	해양시스템공학 발전	2019.04.15.
한국농어촌공사 농어촌연구원	연구교류와 공동 협력	2019.04.23.
진주시장애인종합복지관	지역장애인들의 평생교육 협력	2019.05.09.
삼성디스플레이(주)	상호발전 및 인력양성	2019.05.20.
거점국립대학교	원격수업 학점교류	2019.05.29.
진주대학생연합봉사단(위더스)	경남지역 발전을 위한 청년 참여 프로그램 기획 및 운영	2019.06.03.
한국해양과학기술원	석박사 학위과정 설치 운영	2019.06.18.
(재)경남한방향노화연구원	공동발전과 지역의 관련 산업성장	2019.06.10.
산청박물관	지역사회 공헌 및 공동연구	2019.06.11.
통영교육지원청	교육기부 운동 적극 협력	2019.06.19.
대학리빙랩 네트워크 (건국대, 경남대, 계명대, 대전대, 동국대, 동명대, 동서대, 전남대, 전북대, 전주대, 제주대, 중앙대, 충남대, 한남대, 한림대, 한밭대, 호남대)	18개 대학리빙랩네트워크 활동 참여	2019.06.25.
진영중학교	다양한 음악교육 공동협력	2019.07.03.
한국출판문화산업진흥원	오디오북 체험공간 설치 제공	2019.07.10.
경남자영고등학교	상호 협업체제 구축 및 지역사회 발전	2019.07.11.
LH(한국토지주택공사)	진주 옥봉지역 도시재생 협력	2019.07.15.
경상남도 4-H연합회	농촌 청년인재 육성	2019.07.17.
LH(한국토지주택공사 균형발전본부)	지역사회와 농촌발전	2019.07.18.
경남지방경찰청특공대	경찰견 의뢰지원 상호협력	2019.07.22.
경상남도 교육청	교원 역량강화, 우수예비교사 양성	2019.07.31.
(재)진주바이오산업진흥원	바이오산업 발전 협력	2019.08.13.
(주)나우시스템	연구실 공기질 개선	2019.08.21.
울산대학교병원	약학 실습교육 협력	2019.09.10.
경남과학기술대, 진주교대, 창원대	지역 및 대학 협력 네트워크 활성화	2019.09.11.
산림교육원	산림분야 인재 양성	2019.09.18.
(주)애니인포넷	지역특성화를 위한 고급인력양성	2019.09.23.
경남혈액원	사회공헌 협력	2019.09.24.
(주)아스트	LINC+관련 협약	2019.10.11.
경상남도, (주)포스텍	경남 기업트랙 협약	2019.10.25.
경상남도, (주)신광씨에프	경남 기업트랙 협약	2019.10.25.
인산가	약학 실습교육 협력	2019.10.28.
경상남도 교육청(학생안전체험교육원)	미래 교원 안전의식 고취	2019.10.29.
한국토지주택공사	계약학과(융합과학기술대학원 건설안전공학과)	2019.10.30.
진주시 보건소	약학 실습교육 협력	2019.11.04.
인천국제공항공사	항공전문인력양성 및 대학발전기금 전달	2019.11.12.
한국산업기술시험원(kti), 진주시, 경남과기대	초소형위성 개발사업	2019.11.14.
VIP동물의료센터	임상수의학의 발전	2019.11.23.
산청군 농업기술센터	지역 농산업 혁신 역량 강화	2019.12.03.
진주시 농업기술센터	지역 농산업 혁신 역량 강화	2019.12.04.
고은약국, 굿모닝약국, 화봉금강산약국, 새시온약국, 장수당약국, 로진메디칼약국	약학실습교육 협력	2019.12.06.
경남과학기술대학교	통합공동추진위원회 회의 및 협약식	2019.12.10.
에스동물암센터	임상수의학의 발전	2019.12.10.
경남테크노파크 기업지원단	연구장비 공동 활용	2019.12.11.
진주중부농협, 진주대곡농협, 북창원농협	지역농업 및 지역사회발전	2019.12.19.
순천대학교(언론사)	대학언론 역량강화	2019.12.20.
경남과학기술대학교(교무처)	우수한 학술도서 출판지원	2019.12.26.
스탠포드호텔앤리조트(주)	통영 숙박시설 제공	2020.01.07.
24시범어동물의료센터	임상수의학의 발전	2020.01.08.
해양경찰청, 강원도립대학교, 군산대학교, 목포해양대학교, 부경대학교, 전남대학교, 제주대학교, 한국해양대학교	해양경찰 전문인력 양성	2020.01.14.
경남과학기술대학교(평생교육원)	대학 통합에 따른 기본운영 협력	2020.01.16.
경상남도산림환경연구원	생활권 주변 수목의 건전한 생육을 도모	2020.01.29.



대학 및 기관명	교류현황	체결일자
함양군 농업기술센터	지역 농산업 혁신역량 강화 및 지역 사회 발전	2020.02.14.
진주시다문화가족지원센터	다문화가정 및 외국인 유학생 대상 문화프로그램 개발 운영	2020.02.20.
(주)제이엘컴	화학분야 우수인재 양성, 발전기금 기탁	202002.25.
(사)경상남도청년창업협회	청년 창업을 위한 학술연구와 정보교류	2020.02.28.
, 경상대학교 학교기업(GAST)	현장업무에 적합한 인재 육성과 교육정보 교류	2020.03.02.
함양산삼항노화엑스포조직위원회	엑스포의 성공적인 개최와 상호발전	2020.03.06.
한국기후변화연구원	환경-에너지 분야 외국학술지 무료제공	2020.03.20.
경상남도 교육청	교사의 교육기회 확대 및 직무능력 향상	2020.03.11.
(주)엔에스데블(NSDevil)	수업관리시스템 지원	2020.03.11.
경상남도교육청(학생안전체험교육원)	예비 의사 역량 강화	2020.03.23.
전라남도	방사광가속기 설치 협력	2020.04.13.
한국농촌경제연구원 본원(나주)	스마트팜 혁신역량 강화	2020.04.28.
한국농촌경제연구원(농산업혁신연구부)	스마트팜 혁신역량 강화	2020.04.28.
경북대학교, 부산대학교	대학원 공동학위 협력	2020.05.07.
한국농어촌공사(첨단기술사업처)	스마트팜 혁신역량 강화	2020.05.07.
경상남도농업기술원(양파연구소)	스마트팜 혁신역량 강화	2020.05.07.
Mnsi(주)	코로나19위기극복 및 기업 경쟁력강화	2020.05.18.
경상남도, LH등 15개 기관	지자체-대학 협력기반 지역혁신 거버넌스 구축 상호 협력	2020.06.12.
경남도립거창대학	교육과정 연계운영체계 구축	2020.06.12.
진주시	경남진주강소연구개발특구 육성사업 성과 확산을 위한 협약	2020.06.29.
삼성거제호텔	교직원 복지를 위한 호텔시설 할인혜택 제공	2020.06.30.
경남도립남해대학	교육과정 연계운영체계 구축	2020.07.17.
대학적십자사 경남혈액원장	서부경남 헌혈문화 활성화	2020.7.29.
충청북도	한국형NIBRT-바이오공정 인력양성센터 구축 및 운영	2020.7.31.
(주)MBC경남	산학협력 및 교류증진	2020.08.03
부산엑스더스카이전망대	부산엑스더스카이 전망대 이용요금 할인 제휴	2020.08.04
한국식품산업클러스터진흥원	식품분야 인재양성, 기업 기술개발 지원	2020.08.06.
한국연구재단, 지역협업위원회 위원, 센터장	플랫폼 사어계획서에 따른 사업수행과 관련한 연구재단과 플랫폼의 권리 의무 책임관계를 정함플랫폼 사업수행과	2020.08.01
경남창원산학융합원, 경상대 산학협력단, 장원대산단, 주식회사 정원이앤씨, (주)델릭스, (주)젠탭, 대림산업(주)	고용안정 선제 대응 패키지 지원사업'의 소재부품장비 산업분야 인력양성사업의 일환으로 청년인재 채용확정형 산학융합 R&D인력양성 및 취업지원	2020.08.14.
교육부, 한국연구재단, 경상남도 지역혁신플랫폼(도지사, 총장)	지자체-대학협력기반 지역혁신 사업 추진을 위한 상호협력협약	2020.08.18.
창원병원	현장견학 및 약학실무교육 지원	2020.09.01.
한국방송통신대학교	평생교육 진흥과 교육, 연구, 사회봉사 협력	2020.09.25.
진주성관리사무소(청동기문화박물관)	지역사회공헌 및 전시, 교육 등 박물관 운영의 활성화	2020.09.28.
하이약국, 연두약국, 삼거리약국, 육거리약국	현장견학 및 약학실무교육 지원	2020.09.09.
켄코아에어로(주)	현장실습 및 신규채용 협력	2020.09.21.
경남과학기술대학교	대학통합 관련 세부협약	2020.09.22.
부산보훈병원	현장견학 및 약학실무교육 지원	2020.09.25.
진주청동기문화박물관	지역사회 공헌 및 전시, 교육 등 박물관 운영의 활성화	2020.09.28.

총 2,259회 (대학 412, 고등 32, 중등 4, 초등 2, 기업 1208, 기관 519, 연구소 82)

1) 해당년도 10. 1. 기준



## VIII. 기타 현황

1. 도서관
2. 인재개발원
3. 박물관
4. 보건진료소
5. 교육정보전산원
6. 학생생활관
7. 신문방송사
8. 국제어학원
9. 평생교육원
10. 공동실험실습관
11. 영재교육원
12. 기초교육원
13. 농업생명과학대학 부속학술립
14. 농업생명과학대학 부속동물사육장
15. 농업생명과학대학 부속농장
16. 부설 중·고등학교
17. 수의과대학 부속 동물병원
18. 해양과학대학 실습선
19. 생활협동조합
20. 학생상담센터
21. 연구장학재단 및 발전기금



## 1. 도서관

## 1) 시설

(단위 : m<sup>2</sup>)

구분	면적(m <sup>2</sup> )	좌석 수(석)	캠퍼스	비고
중앙도서관	13,091	1,609	가좌	카페테리아 면적 199m <sup>2</sup> 제외
학술정보관	2,077	95	가좌	3층 자료실 및 보존서고 297m <sup>2</sup> 포함
법학도서관	936	70	가좌	대경학술관 3층
고문헌도서관	2,314	21	가좌	박물관 면적 제외
24동 열람실	426	258	가좌	교양학관 2층
30동 열람실	758	556	가좌	컴퓨터과학관 1, 2층
의학도서관	954	52	칠암	칠암캠퍼스 2동 1층
해양과학도서관	3,921	502	통영	통영캠퍼스 12동 2~5층
<b>합계</b>	<b>24,477</b>	<b>3,163</b>		

1) 해당년도 4. 1.기준

## 2) 장서 보유

(단위 : 권, 천원)

구분 연도	소장자료(권)						자료구입비(천원)		
	도서자료			학술잡지			단행본 및 기타	학술잡지	합계
	국내서	국외서	소계	국내	국외	소계			
2016	1,049,958	388,173	1,438,131	6,696	27,079	33,775	349,855	2,533,352	2,883,207
2017	1,068,501	391,729	1,460,230	3,015	47,393	50,408	350,544	2,291,819	2,642,363
2018	1,103,517	405,512	1,509,029	3,825	31,889	35,714	288,068	2,021,942	2,310,010
2019	1,016,093	424,464	1,440,557	2,707	52,878	55,585	257,269	2,210,003	2,467,272
2020	976,857	407,411	1,384,268	2,707	52,931	55,638	296,807	2,242,314	2,539,121

1) 자료구입비는 전년도 결산액(정보공시 자료구입비 통계)

2) 해당년도 3. 1.기준

## 3) 대출·열람 실적

(단위 : 명, 권)

연도	실적	대출		열람	
		인원	책수	인원	책수
2015		66,589	166,273	880,210	701,579
2016		74,456	124,368	716,346	573,076
2017		70,657	116,879	673,840	539,072
2018		66,590	109,755	627,484	501,987
2019		61,801	102,285	584,671	467,739

1) 전년도 3. 1.부터 해당년도 2. 28.까지

#### 4) 장서 구성

(단위 : 권)

구분	국내서	국외서	합계	비고
총 류	53,198	23,169	76,367	
철 학	54,688	14,553	69,241	
종 교	22,649	4,649	27,298	
사 회 과 학	256,495	80,094	336,589	
언 어	42,136	16,682	58,818	
순 수 과 학	40,186	52,136	92,322	
기 술 과 학	133,654	68,471	202,125	
예 술	48,695	12,247	60,942	
문 학	162,106	31,962	194,068	
역 사	71,714	24,141	95,855	
고 서	28,186	3,063	31,249	
학 위 논 문	28,019	20,563	48,582	
e - B o o k	8,251	16,726	24,977	
기 타	26,880	38,955	65,835	
<b>합 계</b>	<b>976,857</b>	<b>407,411</b>	<b>1,384,268</b>	

1) 해당년도 3. 1. 기준(컨텐츠관리- 소장별 장서통계 기준)

#### 5) 연도별 총괄 현황

구분	2016		2017		2018		2019		2020			
	현황	학생(전공) 근거 지표	현황	학생(전공) 근거 지표	현황	학생(전공) 근거 지표	현황	학생(전공) 근거 지표	현황	학생(전공) 근거 지표		
재학생수	17,261		16,714		16,475		16,546		16,085			
전공 (학과)수	학 부	81	81		81		81		104			
	대학원	209	212		212		203		203			
도서관수	4		4		5		5		5			
도서관 직원수	31		31		30		29		26			
열람좌석수	2,953	5.85	2,795	5.98	2,789	5.91	2,831	5.84	3,163	5.09		
도서수	국내서	1,049,958	60.83	1,068,501	63.93	1,103,517	66.98	1,016,093	61.41	976,857	60.73	
	국외서	388,173	22.49	391,729	23.44	405,512	24.61	424,464	25.65	407,411	25.33	
	계	1,438,131	83.32	1,460,230	87.37	1,509,029	91.60	1,440,557	87.06	1,384,268	86.06	
정기간행 학술 지구 독종 수	국내	인쇄	183	2.26	244	3.01	301	3.72	275	3.40	255	2.45
		전자	6,513	80.40	2,771	34.21	3,524	43.51	2,432	30.02	2,707	26.03
	국외	인쇄	389	4.80	209	2.58	216	2.67	184	2.27	271	2.61
		전자	26,690	329.51	47,184	582.52	31,673	391.02	52,694	650.54	52,878	508.44
	계	인쇄	572	7.06	453	5.59	517	6.38	459	5.67	526	5.06
		전자	33,203	409.91	49,955	616.73	35,197	434.53	55,126	680.57	55,585	534.47
Web DB	국내	14	0.17	13	0.16	12	0.15	11	0.14	11	0.11	
	국외	46	0.57	47	0.58	45	0.56	39	0.48	37	0.36	
학위 논문수	석사	91,531	5.30	92,090	5.34	92,776	5.55	21,260	1.29	21,772	1.35	
	박사	15,940	0.92	16,408	0.95	21,764	1.30	21,642	1.31	26,810	1.67	
비도서 자료	종수	8,576	0.50	8,964	0.52	9,509	0.57	9,664	0.59	22,301	1.39	
	점수	20,266	1.17	20,929	1.21	21,499	1.29	21,681	1.32	35,966	2.24	

- 1) 해당년도 4. 1. 기준
- 2) 재학생수는 학부와 대학원(일반,전문,특수대학원) 재학생수의 합임
- 3) 전공(학과수)는 해당년도 4월 1일 현재의 전공(학과수)임
- 4) 전자저널은 전문을 열람할 수 있어야 함
- 5) 비도서 자료의 경우 동일한 내용의 전집은 전집을 기본 단위로 하여 점수와 종수를 산출함
- 6) 학생(전공)근거지표는 좌석수의 경우 좌석당 학생수를 구하며, 도서수와 비도서 자료수의 경우 학생당 도서수 및 학생당 비도서 자료수를, 정기간행 학술지의 경우 전공당 정기간행 학술지 구독종수를 산출하여 기입함. \*단, 이때 분모가 되는 전공수는 학부의 전공(학과) 수입

## 2. 인재개발원

대학일자리센터 상담실	현장실습 지원센터				상상 옷장	Job-Academy (4실)			
4실	취업성공 패키지	취성패 상담실	정보 검색실	재직 동창회	1실	잡서포트룸	정보화교육실	직업지도실	직무소양실

※ 학생들의 진로개발, 사회진출을 지원하고, 각종 정보와 자료를 제공하며, 원활한 대학생활 및 진로에 대한 문제 해결 능력을 배양하기 위한 각종 상담과 제반 자료조사, 분석, 연구에 관한 업무를 수행하여 최선의 진로탐색 활동을 도와주고 있다.

## 3. 박물관

(단위 : 종, 명)

연도	소장품	금속류	토도류	옥석류	목죽류	골각류	서화류	합 계	관람자수		합계
									내국인	외국인	
2015		2,337	5,742	2,099	4	2	3	10,187	7,856	34	7,890
2016		2,337	5,742	2,099	4	2	3	10,187	5,332	53	5,385
2017		2,337	5,742	2,099	4	2	3	10,187	신축박물관 개관 준비로 인해 관람객 없음		
2018		2,337	5,742	2,099	4	2	3	10,187	34,676	151	34,827
2019		2,160	5,036	1,894	4	2	7	9,103	36,890	182	37,072

- 1) 관람자수는 전년도 3. 1.부터 해당년도 2. 28.까지 기준
- 2) 2002년부터 철기류, 금·은·동제는 금속류, 2004년부터 와전류는 토도류, 2014년부터 유리·보석은 옥석류로 통합.

## 4. 보건진료소

### 1) 진료 현황

(단위 : 명)

연도	진료과	일반계	소화계	호흡 기계	안과계	순환계	피부계	근골 육계	신경계	여성 생식계	물리 치료	체성분 분석	합 계
2016	2,335	761	1,635	46	26	8	512	560	331	132	1,084	7,430	
2017	2,350	622	1,315	48	38	12	527	595	269	208	1,315	7,299	
2018	2,021	571	1,220	35	56	4	399	514	215	172	1,218	6,425	
2019	2,400	739	1,168	88	163	26	482	484	260	263	1,622	7,706	

- 1) 전년도 3. 1.부터 해당년도 2. 28.까지

### 2) 이용 현황

(단위 : 명)

연도	구분	학생	교수	직원	기타	합 계
2016	6,246	348	547	289	7,430	
2017	6,204	311	539	245	7,299	
2018	5,323	363	571	168	6,425	
2019	6,443	418	688	157	7,706	

- 1) 전년도 3. 1.부터 해당년도 2. 28.까지

## 5. 교육정보전산원

### 1) 시설

(단위: m<sup>2</sup>)

연도	면적	행정실 원장실	시스템실 통합사무실	미래교육원	이러닝운영	정보교육	합 계
2016		152.5	548.41	482.37	158.72	462	1,804
2017		152.5	548.41	482.37	158.72	462	1,804
2018		152.5	548.41	482.37	158.72	462	1,804
2019		152.5	548.41	482.37	158.72	462	1,804
2020		152.5	548.41	-	-	462	1,162

- 1) 해당년도 4. 1. 기준
- 2) 2012년부터 교수학습지원 → 기초교육원(現미래교육원)으로 변경
- 3) 2019년부터 미래교육원 이전

### 2) 전산기자재 보유 현황

(단위: 대)

기종	구분	품 명	수량	비 고
차 세 대	서 버	HP-RX8640	2	
차 세 대 D B	서 버	HP-RX8640	1	
차 세 대 개 발	D B 서 버	HP-RX2800 i4	1	
홈 페 이 지	서 버	IBM P740	2	
홈 페 이 지 D B	서 버	IBM P740	1	
웹 메 일	서 버	Dell EMC R440	1	
전 자 결 재	서 버	HP-RX6600	1	
웹 하 드	서 버	HP-DL380 G6	1	
B a c k u p	서 버	inspurs SA5212M4	1	
스 토 리 지		Quantum DXi4700	2	
스 토 리 지		IBM Storwize v3700	1	
스 토 리 지		IBM Storwize v7000	1	
스 토 리 지		Pure Storage FA m20	1	
스 토 리 지		Dell EMC VNX5100	1	
웹 메 일 백 업		Dell EMC R540	1	
인 터 넷 방 화 벽		ASA5585-X	1	
개 인 정 보 필터 링 시 스템		PL5000	2	
서 버 팜 방 화 벽		UTM 1000	2	
무 선 인 증 시 스템		AGS-NAC	1	
I P S		Sniper IPS ONE 5K	1	
스 팜 메 일 필터 링 시 스템		SPAM SNIPER 5000B	1	
가 상 화 시 스템		Cisco UCS B200M4	3	
가 상 화 시 스템		Cisco UCS C240M4	16	

- 1) 해당년도 4. 1. 기준



## 3) IT서비스 상담 현황

(단위 : 명)

연도	인터넷	정보광장	정보시스템	메일	PC점검	기타	합계
2015	789	1,598	723	619	798	930	5,070
2016	808	1,990	609	552	1,054	1,675	4,054
2017	1,304	387	474	803	1,104	1,163	4,823
2018	438	208	341	1,014	1,164	1,122	3,754
2019	703	842	979	692	1469	3313	7,998

※ 정보시스템(차세대정보 및 ERP시스템), 기타(웹하드, 원격지원, 바이러스점검, S/W 관련문의, 윈도우오류, PC부팅 등)

1) 전년도 1. 1부터 12. 31까지

## 4) 정보화교육 실적

(단위 : 명)

교육명	구 분	개설회수 (개설반수)	연간 수강인원(명)			
			학생	교직원	일반	계
2019학년도 정보화교육 3월 개강		3	43	-	1	44
2019학년도 정보화교육 5월 개강		2	17	1	1	19
2019학년도 정보화교육 6월 개강		6	118	2	10	130
2019학년도 정보화교육 7월 개강		3	57	-	3	60
2019학년도 정보화교육 9월 개강		3	28	-	3	31
2019학년도 정보화교육 11월 개강		2	18	-	2	20
2019학년도 정보화교육 12월 개강		6	102	8	6	116
<b>합 계</b>		<b>25</b>	<b>383</b>	<b>11</b>	<b>26</b>	<b>420</b>

1) 전년도 1, 2학기

## 6. 학생생활관

### 1) 생활관 수용인원

(단위: 개, 명)

캠퍼스	구분	동별	생활관 실수	생활관 정원	비고
가좌캠퍼스	남학생실	6동	119	238	
		LG개척관	36	72	
		8동(BTL)	365	716	
		10동(BTL)	217	410	
	소 계		737	1,436	
	여학생실	5동	147	294	
		7동	143	286	
		9동(BTL)	365	716	
		11동(BTL)	197	390	
	소 계		852	1,686	
칠암캠퍼스	남학생실	홍지1관	95	125	
	여학생실	홍지2관	105	135	
	소 계		200	260	
통영캠퍼스	남학생실	경양관	142	343	
	여학생실	경양관	74	151	
	소 계		216	494	
합 계			2,005	3,876	

1) 해당년도 4. 1. 기준

### 2) 편의시설

(단위: 개)

동별	구분	행정실	생활지도원실	경비실	식당	관생회실	P C 실	다목적홀	토론실	휴게실	세탁실	샤워장	다림질실	정독실	헬스장	운동실	세탁소	매점	세미나실
관리동		1	-	-	1	1	1	1	3	-	-	-	-	-	-	-	1	1	-
남학생실	6동	-	1	1	1	-	-	-	-	1	1	세대별	-	-	-	-	-	-	-
	LG개척관	-	-	1	-	-	-	-	-	-	1	8	-	25	-	-	-	-	-
	8동	-	2	1	-	-	-	-	-	4	1	호실별	-	2	-	1	-	-	1
	10동	-	1	1	-	-	-	-	-	9	1	호실별	-	5	1	-	-	1	-
	소계	-	4	4	1	-	-	-	-	14	4	8	-	32	1	1	-	1	1
여학생실	5동	-	1	1	-	-	-	-	-	5	1	8	-	2	-	-	-	-	-
	7동	-	1	-	-	-	-	-	-	1	1	세대별	-	-	-	-	-	-	-
	9동	-	9	1	-	-	-	-	-	4	1	호실별	-	2	-	-	-	1	1
	11동	-	1	1	-	-	-	-	-	9	1	호실별	-	5	-	-	-	-	-
	소계	-	12	3	-	-	-	-	-	19	4	8	-	9	-	-	-	1	1
통영캠퍼스		1	-	1	1	1	-	-	-	6	8	5	-	1	1	-	-	-	-
칠암캠퍼스		1	-	1	1	-	-	-	-	3	2	-	-	1	1	-	-	-	1
합 계		3	16	9	4	2	1	1	3	42	18	21	-	43	3	1	1	3	3

1) 해당년도 4. 1. 기준

## 7. 신문방송사

## 1) 학생기자(국원) 현황

(단위 : 명)

연도 \ 구분	뉴스제작1팀	뉴스제작2팀	뉴스제작3팀	영상제작팀	계
팀 장 / 편 집 장	1	1	1	-	3
부 장	3	-	-	-	3
기 자	6	4	6	5	21
합 계	10	5	7	5	27

1) 해당년도 4. 1. 기준

## 2) 경상대신문 발행 현황

(단위 : 회, 부)

연도 \ 구분	발간회수	발간면수	1회 발간부수
2015	18	8면(2면 컬러)	8,000
2016	16	12면(6면 컬러)	8,000
2017	16	12면(6면 컬러)	5,000
2018	16	12면(6면 컬러)	5,000
2019	16	12면(전면 컬러)	5,000

1) 전년도 3. 1.부터 해당년도 2. 28.까지

2) 인터넷신문, SMS 문자정보, 모바일앱, SNS(Facebook) 정보 제공

## 3) 영어잡지 "The Pioneer" 발간 현황

(단위 : 회, 부)

연도 \ 구분	발간회수	발간면수	1회 발간부수
2015	4	36면(전면 컬러)	1,000
2016	4	36면(전면 컬러)	1,000
2017	4	36면(전면 컬러)	1,000
2018	4	36면(전면 컬러)	1,000
2019	4	36면(전면 컬러)	1,000

1) 전년도 3. 1.부터 해당년도 2. 28.까지

2) 인터넷잡지, SMS 문자정보, 모바일앱, SNS(Facebook) 정보 제공

## 8. 국제어학원

### 1) 시설

(단위 : 개)

구분	국제어학원(29동)					
	파이오니어 오디토리엄	언어실습실	회화실	멀티 미디어실	강사실	강사휴게실
실수 (좌석수)	1 (470)	7 (445)	17 (318)	1 (40)	2 (20)	1 (4)

구분	영어전용강의동(69동)					
	회화실	회화실 (다목적용)	강사실	멀티 미디어실	캠프 디렉터실	외국어 상황체험관
실수 (좌석수)	4 (120)	28 (448)	1 (32)	1 (25)	1 (1)	27개 부스

1) 해당년도 4. 1. 기준

### 2) 기자재 보유 현황

(단위 : 개)

품명	규격	보유수
전자교탁	보성전자, IBR-D22HDA, 55cm 외 2종	8
비디오프로젝터	Epson, CN/EB-460i, 3000ANSI lm 외 2종	7
비디오프로젝터	Panasonic, JP/PT-EX16KE, 16000ANSI	1
비디오프로젝터	Sanyo, JP/PLC-XU100, 4000ANSI	1
비디오프로젝터	Sony, CN/VPL-EX283, 4000ANSI lm 외 1종	33
비디오프로젝터	엘지전자, SA565, 2500ANSI lm, 초단초점	1
오디오믹서	Allen&heath, GB/iLive-80, 80ch 외 2종	3
국내방송제어기기	Sabine, US/FBX-2400, 피드백제어	1
네트워크스위치	Intel, US/ES510T, 24port 외 1종	4
LCD패널또는모니터	삼보컴퓨터, CN/TGL191G, 48.3cm(19형) 외 4종	128
데스크톱컴퓨터	Dell, CN/DCSM1F, Core2DuoE7500(2.93GHz) 외 12종	142

1) 해당년도 4. 1. 기준

### 3) 어학강좌 현황

(단위 : 반, 명)

강좌명	개설반수	연간수강인원(명)
영어 (일반)	60	318
영어 (토익)	33	448
일어	4	38
중국어	3	13
기타	-	-
<b>합계</b>	<b>100</b>	<b>817</b>

1) 전년도 3. 1.부터 해당년도 2. 28.까지

## 9. 평생교육원

(단위 : 명)

구분 과정	2015				2016				2017				2018				2019			
	1학기		2학기		1학기		2학기		1학기		2학기		1학기		2학기		1학기		2학기	
	수강 인원	수료 인원	수강 인원	수료 인원	수강 인원	수료 인원	수강 인원	수료 인원	수강 인원	수료 인원	수강 인원	수료 인원	수강 인원	수료 인원	수강 인원	수료 인원	수강 인원	수료 인원	수강 인원	수료 인원
자격과정	207	191	107	96	100	99	149	144	168	164	137	132	115	110	75	55	63	62	65	60
전문교육 과정	204	200	185	183	235	226	170	170	177	174	142	139	237	230	190	187	179	175	149	149
건강·스포 츠	208	154	197	140	146	113	153	128	130	98	139	111	122	89	143	117	132	110	124	85
여학교양	146	109	104	63	133	90	137	84	119	88	118	80	147	107	137	110	140	100	107	61
예술교양	373	349	340	303	445	375	372	290	374	320	416	359	393	346	410	357	344	311	309	248
인문교양	54	48	51	42	32	28	41	32	101	84	111	95	77	70	132	120	101	80	113	96
일반교양	199	170	294	230	260	194	282	243	330	295	304	264	335	279	309	250	277	256	203	165
무료강좌	46	15	95	27	109	57	114	57	111	60	95	54	83	48	110	51	191	67	113	61
특별강좌	90	81	76	34	45	42	80	69	101	67	107	79	29	25	37	32	22	17	44	34
통영과정	88	88	56	55	76	69	50	49	49	49	54	52	81	79	99	95	72	72	-	-
하동군위 탁	83	77	76	73	74	72	84	84	112	106	69	69	102	102	117	117	69	69	75	75
학점은행 제-문헌정 보학	213	213	106	106	233	233	97	97	224	224	94	94	132	132	42	42	179	179	111	111
합천군위 탁	-	-	61	61	55	49	139	134	214	212	125	112	66	60	246	234	108	89	81	81
하계방학	269	243	-	-	264	209	-	-	294	262	-	-	365	139	-	-	409	118	-	-
동계방학	-	-	222	161	-	-	296	59	-	-	336	89	-	-	318	34	-	-	309	269
합계	2,180	1,852	1,970	1,574	2,207	1,856	2,164	1,640	2,504	2,203	2,247	1,729	2,284	1,816	2,365	1,801	2,286	1,705	1,803	1,495

## 10. 공동실험실습관

### 1) 시설 현황

(단위 : 개, m<sup>2</sup>)

실 별	실수	면적(m <sup>2</sup> )	실 별	실수	면적(m <sup>2</sup> )
X - 선 분석실	1	63.60	정 보 기 기 실	1	20.33
X - 선 분석실	1	63.60	분 리 분 석 실 ( 1 )	1	31.80
분 광 분 석 실 ( 3 )	1	55.10	분 리 분 석 실 ( 1 )	1	63.60
열 분 석 실	1	63.60	허 준 흘	1	261.56
핵 자 기 공 명 실	1	63.60	연구실안전지원센터	1	43.88
준 비 실	1	20.33	연구실안전교보재실	1	21.70
핵자기공명분광기실	1	63.6	아 미 노 분 석 실	1	63.60
E M 준 비 실 ( 1 )	1	20.25	생 물 소 재 준 비 실	1	20.33
E M 준 비 실 ( 2 )	1	31.80	분 광 분 석 실 ( 2 )	1	63.60
T E M 실	1	127.20	생 물 소 재 분 석 실 ( 3 )	1	95.40
질 량 분 석 실	1	63.60	생 물 소 재 분 석 실 ( 2 )	1	63.60
기 초 실 형 실	1	63.60	준 비 실	1	31.80
전자현미경실(주사)	1	63.60	생 물 소 재 분 석 실 ( 4 )	1	63.60
창 고	1	26.60	생 물 소 재 분 석 실 ( 1 )	1	63.60
분 석 상 담 실	1	26.60	세 미 나 실 ( 2 )	1	102.84
관 장 실	1	31.80	준 비 실	1	39.53
분 석 지 원 실	1	95.40	나 노 소 재 분 석 실 ( 3 )	1	63.60
동 물 실 형 실	1	31.80	준 비 실	1	31.80
E P M A 실	1	63.60	나 노 소 재 분 석 실 ( 4 )	1	63.60
분 리 분 석 실 ( 1 )	1	63.60	분 리 분 석 실 ( 2 )	1	63.60
주사탐침 현미경실	1	31.80	핵 자 기 공 명 실	1	31.80
<b>합 계</b>				<b>42</b>	<b>2,439.85</b>

1) 해당년도 8.31.기준

### 2) 기자재 이용실적

(단위 : 건, %)

소속별	자연과학 대학	공과 대학	농업생명 과학대학	사범 대학	수의과 대학	의과 대학	해양과학 대학	약학 대학	교내 (기타)	외부	합 계
의뢰건수	3,222	1,953	711	7	175	254	101	308	79	537	<b>7,347</b>
비율(%)	43.85	26.58	9.68	0.1	2.38	3.46	1.37	4.19	1.08	7.31	<b>100</b>

1) 전년도 1. 1.부터 12. 31.까지

### 3) 기자재보유 현황

(단위 : 점, 천원)

금 액 별	보유대수(점)	보유금액(천원)	비 고
1,000만원 미만	1,014	517,575	
1,000만원 - 3,000만원 미만	15	280,045	
3,000만원 - 1억원 미만	26	1,704,845	
1억원 이상	48	14,581,069	
<b>합 계</b>	<b>1,103</b>	<b>17,083,534</b>	

1) 해당년도 8. 31. 기준

## 11. 영재교육원

## 1) 전공별 학생현황

(단위: 명)

구분		년도	2016	2017	2018	2019	2020	
초등	심화	수학	20	20	20	20	39	
		과학	40	40	40	40	60	
	소계		60	60	60	60	99	
중등	심화	수학	40	27	30	20	19	
		과학	물리	20	19	19	18	35
			화학	19	17	19	18	
			생명	19	14	19	12	
			지구 시스템	8	-	-	-	
		IT(정보)	17	18	20	11	10	
	소계		123	95	107	79	73	
중등	사사	수학	15	13	4	7	5	
		물리	10	11	12	5	10	
		화학	9	5	6	8	6	
		생명	10	10	10	8	9	
		지구	5	-	-	-	-	
		IT(정보)	5	9	11	6	8	
		항공우주	5	5	6	5	5	
소계		59	53	49	39	43		
총인원			242	208	216	178	215	

1) 해당년도 4. 1. 기준

## 12. 미래교육원

### 1) 시설 현황

(단위 : 개, m<sup>2</sup>)

구분	실수	면적(m <sup>2</sup> )	비고
미래교육원 통합사무실	1	201.00	
미래교육원 실장실	1	19.80	
미래교육원 부원장실	1	19.80	
미래교육원 원장실	1	39.60	
미래교육원 회의실	1	52.20	
미래교육원 창고	1	18.45	
공동교육혁신센터/학습상담실	1	59.30	
이러닝교육실	1	93.50	
창의융합PBL강의실	1	107.91	
소형스튜디오	1	53.95	
조정실	1	41.00	
음향녹음실A	1	6.15	
음향녹음실B	1	6.81	
대형스튜디오	1	66.00	
예절교육관	본관동	1	191.52
	강의동	1	45.36
	관리동	1	83.16
<b>합계</b>	<b>17</b>	<b>1,105.51</b>	

1) 해당년도 4. 1. 기준

### 2) 사용 현황

(단위 : 명)

년도	예절교육관(명)	GNU 토론방(명)
2015	1,190	2,720
2016	2,886	5,324
2017	1,596	-
2018	911	-
2019	941	-

1) 전년도 4.1.부터 해당년도 3. 31. 까지

2) GNU토론방 2014.7.1. 신설

3) GNU토론방 2017.2.2. 인계개발원으로 이관



## 3) 교수-학습 활동 지원 프로그램

(단위 : 명)

구분	프로그램명	참여인원(명)
교수지원	2019학년도 1학기 스마트 미디어 활용 워크숍	68
	2019학년도 1학기 교수법 특강	447
	2019학년도 1학기 강의촬영 및 분석	22
	2019학년도 1학기 교수법 연구모임	197
	2019학년도 2학기 스마트 미디어 활용 워크숍	56
	2019학년도 2학기 교수법 특강	440
	2019학년도 2학기 강의촬영 및 분석	20
	2019학년도 2학기 교수법 연구모임	50
	2019학년도 교수법 워크숍	34
학습지원	2019학년도 1학기 GNU학습전략	18
	2019학년도 2학기 GNU학습전략	27
	2019학년도 학습상담	27
	2019학년도 GNU창의학습동아리	296
	2019학년도 학습법 특강(1학기/ 2학기)	207
	2019학년도 학습능력향상 워크숍(1학기/ 2학기)	93
	2019학년도 GNU전공연계 문제해결형 동아리	48
	2019학년도 학습법 공모전(1학기/ 2학기)	46
	2019학년도 노마드 학습프로젝트(2학기)	47
	2019학년도 비교과홍보 서포터즈(2학기)	3
	2019학년도 비교과활동 장학금(상반기/ 하반기)	1,070
합 계		3,216

1) 전년도 3. 1부터 해당년도 2. 28.까지

## 4) 이러닝 운영 실적

(단위 : 강좌, 명)

연도	본교용		교류용		보조강좌		군 복무 중 학점인정	
	강좌수	수강인원	강좌수	수강인원	강좌수	수강인원	강좌수	수강인원
2015	109	9,622	88	9,701	130	4,868	13	1,942
2016	122	9,901	100	11,934	225	6,641	12	1,413
2017	98	9,127	100	11,811	351	10,182	11	840
2018	97	8,696	100	12,786	521	12,451	11	615
2019	62	5,452	88	14,234	263	10,201	12	1,026

1) 전년도 1·2학기 및 동·하계절학기에 개설된 정규 학점인정 원격수업

2) 교류용, 군 복무 중 학점인정 강좌는 부산울산경남권역 대학이러닝지원센터 전체 운영실적 기준

### 13. 농업생명과학대학 부속학술림

규모	구분	시 설	토 지		
			임야	묘포장,기타	합 계
면적(㎡)		2,083.27	21,404,943	118,802	21,523,745
실습 (연중)	시간(hr)	34	42	203	245
	인원(명)	471	343	887	1,230

1) 해당년도 4. 1. 기준

### 14. 농업생명과학대학 부속동물사육장

토지(㎡)	시설		사육동물(두수)							기준원유량 (ℓ/일)
	동수	면적(㎡)	유우	육우	한우	양돈	산양	면양	양봉	
277,264	13	4,267	36	1	40*	0	77	40	0	741
실습시간 (연중)	시간(hr)	200								
	인원(명)	1,000								

1) 해당년도 4. 1. 기준

\* 수정란 사업을 위한 한우 공란우 40두 사육중(부속동물사육장 소유의 한우 없음)

### 15. 농업생명과학대학 부속농장

규모	구분	건물관리실		토지(㎡)			
				실습포장(교내)	실습포장(교외)	유리온실	하우스
면적(㎡)	교내	3,557	26,893	대곡 : 92,512 두량 : 30,035 용현 : 18,338	2,960	5,730	
	대곡	1,561			669	0	
	두량	0			0	270	
	용현	0			0	430	
실습 (연중)	시간(hr)	150					
	인원(명)	2,000					

1) 해당년도 4. 1. 기준

### 16. 부설 중·고등학교

(단위 : 명)

학교	구분	학년별 학급수	학급당 학생수	전체 학급수	전체 학생수	교원수	직원수	진학상황		
								졸업자수	진학자수	진학율(%)
부 설 중 학 교	6	29	19(1)	515	38	13	176	176	100	
부 설 고 등 학 교	6	24	19(1)	442	47	17	166	148	89	

1) 해당년도 4. 1. 기준(진학율 = 진학자수÷졸업자수×100)

2) ()학급수는 특수학급임.

## 17. 수의과대학 부속 동물병원

실별 규모	사무실	진료실	조제실	수술실	임상 병리실	MRI및 CT실	진단초 음파실	처치및 준비실	입원및 감염실	감염 진찰실	기타	합계
	실수(개)	면적(㎡)										
실수(개)	1	4	1	3	1	2	1	4	9	3	복도 등	29
면적(㎡)	54.81	60.00	17.10	173.10	156.60	77.40	21.42	230.43	128.32	52.44	3,160.37	4,131.99
실습 (주)	시간	-	8	-	4	4	4	2	-	-	-	26
	인원	-	120	-	60	60	60	60	120	-	-	480

1) 해당년도 4. 1. 기준

## 18. 해양과학대학 실습선

선 명	총톤수	선형	항해속도(노트)	승선인원	연간실습일수
새바다호 (실습선)	999(t)	선미 트롤선	14.11(knot)	108(명)	365일
참바다호 (실습조사선)	36(t)	조사선	22(knot)	25(명)	60일

1) 2001. 10. 10. 신조실습선(새바다호) 취항

2) 전년도 1. 1부터 12.31 까지

## 19. 생활협동조합

(단위 : 개, 명, 천원)

구분 연도	직영식당				매 점		
	식당수	종업원수	판매식수	판매액(천원)	매점수	종업원수	판매액(천원)
2015	4	44	540,441	1,538,278	6	13	859,393
2016	4	50	1,075,193	3,118,062	6	13	1,648,087
2017	4	34	1,059,151	2,917,912	6	12	1,518,903
2018	4	28	917,168	2,568,072	6	11	1,409,276
2019	4	19	821,356	2,315,393	5	9	1,415,008

1) 전년도 1.1.부터 12.31.까지

## 20. 학생상담센터

### 1) 상담 현황

(단위: 명)

구분 연도	개인상담	집단상담	심리검사
2016	274	91	532
2017	1,209	520	1,108
2018	1,773	695	4,150
2019	2,102	707	6,550

1) 2016년 10월 개소

## 21. 연구장학재단 및 발전기금

### 1) 본부 기금

(단위 : 천원)

구분 년도	경상대학교 발전기금재단	경상대학교 춘추연구 장학재단	이정한 장학재단	추담장충식 장학재단	합 계
2016	22,018,570	210,000	200,000	500,000	22,928,570
2017	22,234,709	210,000	200,000	500,000	23,144,709
2018	23,288,382	210,000	200,000	500,000	24,198,382
2019	23,242,723	210,000	200,000	500,000	24,152,723
2020	23,772,839	210,000	200,000	500,000	24,682,839

- 1) 전년도는 결산 기준
- 2) 해당년도 4. 1. 자산액 기준

### 2) 외부 및 단과대학 · 연구소 관리기금

(단위 : 천원)

구분 년도	경상대학교 경영행정대학원 최고관리과정재단	경상대학교 농업생명과학대학 연구 장학 재 단	경상대학교 공학연구재단	경상대학교 총동창회 장학회	경상대학교 의 학 교육연구재단	합 계
2016	630,000	660,000	990,000	35,000	2,929,700	5,244,700
2017	630,000	660,000	990,000	35,000	2,977,930	5,292,930
2018	630,000	660,000	990,000	35,000	3,027,150	5,342,150
2019	630,000	660,000	990,000	35,000	3,067,820	5,382,820
2020	630,000	660,000	990,000	-	3,104,100	5,384,100

- 1) 해당년도 4. 1. 자산액 기준

통 계 연 보 <제24호>

2020년 월 일 인쇄

2020년 월 일 발행

발행처 : 경 상 대 학 교

발행인 : 권 순 기

편집 : 기 획 평 가 과

인쇄 :

학교전화: (055) 772-0193

<비매품>